

목 차

반기보고서	1
【 대표이사 등의 확인 】	2
I. 회사의 개요	3
1. 회사의 개요	3
2. 회사의 연혁	3
3. 자본금 변동사항	4
4. 주식의 총수 등	4
5. 의결권 현황	5
6. 배당에 관한 사항 등	5
II. 사업의 내용	7
III. 재무에 관한 사항	16
1. 요약재무정보	16
2. 연결재무제표	16
3. 연결재무제표 주석	16
4. 재무제표	17
5. 재무제표 주석	21
6. 기타 재무에 관한 사항	50
IV. 감사인의 감사의견 등	56
V. 이사의 경영진단 및 분석의견	57
VI. 이사회 등 회사의 기관에 관한 사항	58
1. 이사회에 관한 사항	58
2. 감사제도에 관한 사항	58
3. 주주의 의결권 행사에 관한 사항	59
VII. 주주에 관한 사항	60
VIII. 임원 및 직원 등에 관한 사항	61
1. 임원 및 직원의 현황	61
2. 임원의 보수 등	61
IX. 계열회사 등에 관한 사항	64
X. 이해관계자와의 거래내용	65
XI. 그 밖에 투자자 보호를 위하여 필요한 사항	66
【 전문가의 확인 】	70
1. 전문가의 확인	70
2. 전문가와의 이해관계	70

반기보고서

(제 11 기)

사업연도 2015년 01월 01일 부터
 2015년 06월 30일 까지

금융위원회

한국거래소 귀중

2015년 08 월 17일

제출대상법인 유형 :

주권상장법인

면제사유발생 :

해당사항 없음

회 사 명 :

아이텍반도체(주)

대 표 이 사 :

유 남 영

본 점 소 재 지 :

경기도 화성시 동탄면 동탄산단 4길 9-15

(전 화)031-8077-1500

(홈페이지) <http://www.iteksemi.com>

작 성 책 임 자 :

(직 책) 차 장 (성 명) 김현정

(전 화)031-8077-1500

【 대표이사 등의 확인 】

대표이사등의 확인 · 서명

확 인 서

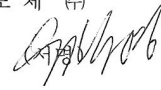
우리는 당사의 대표이사 및 신고담당업무 이사로서 이 공시서류의 기재내용에 상당한 주의를 다하여 직접 확인, 검토한 결과, 중요한 기재사항의 기재 또는 표시의 누락이나 허위의 기재 또는 표시가 없고, 이 공시서류에 표시된 기재 또는 표시사항을 이용하는 자의 중대한 오해를 유발하는 내용이 기재 또는 표시되지 아니하였음을 확인합니다.

또한 당사는 [주식회사의 외부감사에 관한 법률] 제2조의 2 및 제2조의 3의 규정에 따라 내부회계관리제도를 마련하여 운영하고 있음을 확인합니다. ([주식회사의 외부감사에 관한 법률] 제2조에 의한 외감대상법인에 한함)

2015 년 8 월 17 일


아 이 텍 반 도 체 (주)

대표이사 유 남 영



신고업무담당이사 오 재 균

(서명)



I. 회사의 개요

1. 회사의 개요

가. 회사의 법적, 상업적 명칭

당사의 명칭은 '아이텍반도체 주식회사'라고 표기합니다.

또한 영문으로는 ITEK Semiconductor, Inc. 라고 표기합니다.

나. 설립일자 및 존속기간

2005년 2월 1일에 설립되었습니다.

다. 본점의 주소, 전화번호 및 홈페이지

주 소 : 경기도 화성시 동탄면 동탄산단4길 9-15

전 화 : 031-8077-1500

홈페이지 : <http://www.iteksemi.com>

라. 중소기업 해당여부

당사는 보고서 제출일 현재 중소기업기본법 제2조에 의한 중소기업에 해당합니다.

마. 주요사업의 내용

당사는 시스템 반도체 테스트회사로서 시스템 반도체 생산의 마지막 공정인 테스트를 담당하고 있습니다. 시스템 반도체 테스트분야의 주요 고객은 반도체 테스트를 아웃소싱하는 업체로 IDM, 팹리스 업체입니다. 당사의 경우 대부분이 팹리스 업체입니다.

2. 회사의 연혁

일 자	주 요 내 용
2005년 02월	아이텍반도체(주) 법인설립, 본사 아파트형공장 매입
2005년 03월	유상증자 , Credence Quartet Test 장비 최초 투자
2005년 04월	유상증자
2005년 08월	본사 아파트형공장 추가매입
2005년 12월	벤처기업인증(인증기관 : 경기중소기업청)
2006년 02월	ISO9001 , ISO14001 인증
2006년 05월	유상증자
2007년 02월	본사 아파트형공장 추가 매입
2007년 07월	제3자 배정 유상증자, Verigy 93000 Test 장비 최초 투자
2008년 01월	본사 아파트형공장 추가 매입
2008년 06월	기술혁신형 중소기업(INNO-BIZ) 획득-경기지방중소기업청장
2009년 10월	제3자 배정 유상증자, Eagle ETS364B Test 장비 최초 투자
2009년 11월	기업부설연구소 설립, 우리사주조합설립
2009년 12월	제3자 배정 유상증자
2010년 02월	35% 무상증자

2010년 06월	본사 아파트형 공장 추가 매입
2010년 10월	코스닥 상장
2013년 11월	동탄 공장 착공
2015년 02월	동탄 본사 이전

3. 자본금 변동사항

증자(감자)현황

(기준일 : 2015년 06월 30일)

(단위 : 원, 주)

주식발행 (감소)일자	발행(감소) 형태	발행(감소)한 주식의 내용				비고
		주식의 종류	수량	주당 액면가액	주당발행 (감소)가액	
2005년 03월 23일	유상증자(주주배정)	보통주	1,000,000	500	500	-
2005년 06월 01일	유상증자(주주배정)	보통주	240,000	500	1,250	-
2006년 05월 10일	유상증자(주주배정)	보통주	160,000	500	2,000	-
2007년 07월 11일	유상증자(제3자배정)	보통주	200,000	500	6,500	-
2009년 10월 01일	유상증자(제3자배정)	우선주	422,222	500	9,000	-
2009년 12월 15일	유상증자(제3자배정)	보통주	150,000	500	2,550	-
2010년 02월 05일	무상증자	보통주	962,500	500	-	-
2010년 02월 05일	무상증자	우선주	147,778	500	-	-
2010년 10월 20일	유상증자(일반공모)	보통주	900,000	500	9,100	-
2010년 10월 27일	전환권행사	보통주	26,546	500	-	-

4. 주식의 총수 등

주식의 총수 현황

(기준일 : 2015년 06월 30일)

(단위 : 주)

구 분	주식의 종류			비고
	보통주	-	합계	
I. 발행할 주식의 총수	20,000,000	-	20,000,000	-
II. 현재까지 발행한 주식의 총수	5,209,046	-	5,209,046	-
III. 현재까지 감소한 주식의 총수	-	-	-	-
1. 감자	-	-	-	-
2. 이익소각	-	-	-	-

	3. 상환주식의 상환	-	-	-	-
	4. 기타	-	-	-	-
IV.	발행주식의 총수 (II-III)	5,209,046	-	5,209,046	-
V.	자기주식수	-	-	-	-
VI.	유통주식수 (IV-V)	5,209,046	-	5,209,046	-

5. 의결권 현황

(기준일 : 2015년 06월 30일)

(단위 : 주)

구 분	주식의 종류	주식수	비고
발행주식총수(A)	보통주	5,209,046	-
	-	-	-
의결권없는 주식수(B)	-	-	-
	-	-	-
정관에 의하여 의결권 행사가 배제된 주식수(C)	-	-	-
	-	-	-
기타 법률에 의하여 의결권 행사가 제한된 주식수(D)	-	-	-
	-	-	-
의결권이 부활된 주식수(E)	-	-	-
	-	-	-
의결권을 행사할 수 있는 주식수 (F = A - B - C - D + E)	보통주	5,209,046	-
	-	-	-

6. 배당에 관한 사항 등

최근 3사업연도 배당에 관한 사항

구 분	주식의 종류	제10기	제9기	제8기
주당액면가액 (원)		500	500	500
(연결)당기순이익(백만원)		871	72	-1,869
주당순이익 (원)		167	14	-359

현금배당금총액 (백만원)		-	-	-
주식배당금총액 (백만원)		-	-	-
(연결)현금배당성향(%)		-	-	-
현금배당수익률 (%)	-	-	-	-
	-	-	-	-
주식배당수익률 (%)	-	-	-	-
	-	-	-	-
주당 현금배당금 (원)	-	-	-	-
	-	-	-	-
주당 주식배당 (주)	-	-	-	-
	-	-	-	-

II. 사업의 내용

(1) 업계 개황

1) 반도체 테스트 분야란

반도체 산업은 “산업의 쌀” 또는 “경제의 인프라”로 불리며, 전자, 정보통신, 자동차, 항공우주, 바이오 산업등 첨단산업에 걸쳐 핵심이 되는 기반산업으로 국가경쟁력 향상에 지대한 영향을 주는 고부가가치 산업입니다.

초기 반도체 산업은 종합반도체업체(IDM)의 주도로 성장하였지만, 최근 들어서는 각생산공정별로 전문화되고 있는 추세입니다. 반도체 테스트는 반도체 생산공정상의 마지막 부분을 담당하며, 생산된 웨이퍼와 반도체 칩을 전수 검사하여 양품과불량을 판별하는 전문 업체를 지칭합니다.

2) 반도체 산업 내에서의 테스트 분야의 Position

가) 반도체 제조공정별 특성과 주요 기업

반도체 회사들을 제조공정에 따라 나누면 아래[표]와 같이 전체 공정을 모두 가지고 있는 IDM 업체와 각 공정에 전문화된 회사들로 나눌 수 있습니다. 팹리스 업체와 파운드리 업체는 전공정에 전문화된 회사들이고, 패키지와 테스트 업체는 후공정에서 전문화된 회사들입니다.

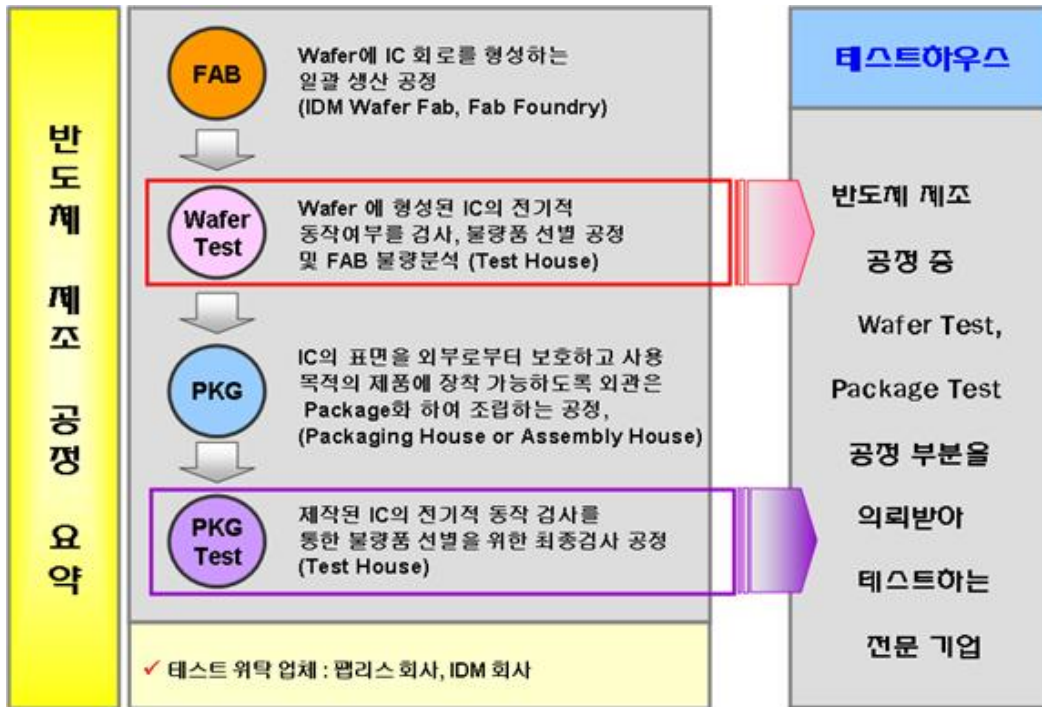
[표] 반도체 제조공정별 특성과 주요 기업

공정별		사업특성	주요업체
일관공정 (IDM)		<ul style="list-style-type: none"> - 칩설계에서 제조 및 테스트까지 일관공정 체제를 구축하여 직접수행 - 메모리 제조의 가장 성숙한 모델 - 기술력과 규모의 경제를 통한 경쟁 확보 - 거대 투자의 고위험 고수익 형태 	Intel, 삼성, 하이닉스, Micron, TI,STMicro, Qimonda, Infineon, Freescale, Elpida, Renesas, NEC Elec
前공정	설계전문 (Fabless)	<ul style="list-style-type: none"> - 칩의 설계만 전문으로 하는 업체 - 고위험의 거대투자를 회피 할 수 있으나, 위탁제조의 비용 부담 필요 - 고도의 시장 예측이 필요하며, 주문생산의 최소 물량 수준 예측 필요 	Broadcom, Qualcomm, Marvell, Xilinx, Altera, NVIDIA, ATI, 아나패스, 넥스트칩
	제조전문 (파운드리)	<ul style="list-style-type: none"> - 주문방식에 의해 칩 생산만 전문 - 직접 칩을 설계하지 않고, 설계 전문업체 부터 위탁 제조 	TSMC, UMC, SMIC, Chartered Semi, IBM Micro, 동부하이텍
後공정	패키지 및 테스트	<ul style="list-style-type: none"> - 일반적으로 메모리 제조는 자체적으로 조립하지만, 비메모리분야는 다양한 제품을 모두 패키징 처리 할 수 없어 외부 위탁함 - 반도체 테스트는 전수 검사 이므로 자체적으로 조립 업체에서 하지만, 검사 장비가 고가이므로 다양한 칩을 모두 할 수 없어 테스트 전문 업체에 위탁함 	ASE Test, Amkor, Siliconware Precscio, STATS-ChipPAC

자료 : KIET 산업 연구원

나) 테스트 회사의 Position과 역할

반도체테스트는 반도체 제조공정상 후공정에 속하며, 생산공정상에서 웨이퍼 테스트와 패키지 테스트를 담당합니다. 웨이퍼 테스트 (Wafer Test)는 웨이퍼에 형성된 IC의 전기적 동작 여부를 검사하여 양품과 불량품을 선별한 후 다음 패키징 공정에 넘겨주는 것이며, 패키지 테스트(Package Test)는 제작된 반도체 칩의 전기적 동작 검사를 통한 양품을 선별 최종 납품하는 역할을 수행합니다. 아래[그림]는 반도체 제조공정상 반도체 테스트 회사의 위치와 업무를 표현한 내용입니다.



반도체테스트는 반도체 제조 공정상 맨 마지막에 위치하므로, 반도체 칩의 양품, 불량 판별 뿐 아니라 문제 발생시 어느 공정에서 문제가 되는지를 판별해 주는 역할을 수행하고 있습니다. 이는 반도체 산업내에서 테스트회사의 전문성이 요구받는 사항이기도 합니다.

3) 시스템 반도체 테스트 회사의 성격

메모리와 시스템 반도체 산업이 서로 다른 방향으로 발전했듯이 테스트 방식도 메모리와 시스템 반도체에 따라 다릅니다. 테스트 장비도 메모리 반도체는 일시에 많이 테스트 할 수 있게 발전을 하였고, 시스템 반도체는 다양한 반도체 테스트가 소량으로 가능토록 발전을 하였습니다. 아래[표]는 메모리 테스트 산업과 시스템 반도체 테스트 산업을 비교한 것입니다.

[표] 메모리 테스트 산업과 시스템 반도체 테스트 산업 비교

구분	메모리 테스트 산업	시스템 반도체 테스트 산업
----	------------	----------------

테스트 기법 및 항목	제한된 제품 D램(SD램, DDR), S램, Flash Memory 등에 대한 일반화된 테스트 기법 및 항목이 존재	제품의 설계목적에 따른 각 제품에 대한 다른 테스트 기법 및 항목 적용
투자 비용	테스터 대당 가격 (30억원~100억원)	테스터 대당 가격 (5억원~20억원)
대상 제품	소품종에 대한 대량 생산	다품종에 대한 각기 다른 생산 물량

시스템 반도체 테스트 장비는 메모리 테스트 장비에 비하여 낮은 가격이지만 (대당 5억 ~20억) 테스트 대상이 되는 제품의 특성에 따라 여러 가지 설비를 도입해야 합니다. 일반적으로 높은 주파수 대역의 시스템반도체 테스트(T-Con 등) 용 설비, 저 주파수 대역의 시스템반도체 테스트용 설비, 최근 국내 PMIC(Power Management IC) 등의 테스트에 주로 사용되는 Analog 테스트 설비등의 도입이 필요합니다.

또한 메모리 테스트와는 달리 시스템 반도체는 제품의 종류가 많으며, 해당 제품에 대해 테스트 기법과 항목이 각각 달라지므로 시스템 반도체에 대한 테스트 개발자의 폭넓은 이해가 매우 중요합니다.

따라서 메모리 반도체 테스트에 비해 시스템 반도체 테스트는 다양한 칩에 대한 이해력과 테스트 프로그램 개발능력, 다양한 고객에 대한 대응능력, 다품종 칩 양산 테스트에 따른 생산 스케줄 조정능력 등이 추가로 요구되고 있습니다.

(2) 회사 현황

1) 영업개황

당사는 설립시부터 고객의 성공이 회사의 성공이라는 미션아래 고객인 팹리스 회사와의 동반 성장을 위한 전략을 추구하여 왔습니다. 시스템반도체 생산은 공정별 전문 업체로 발전하여 왔으며, 팹리스업체가 설계한 제품을 파운드리 업체에서 생산, 패키징업체와 테스트회사를 통하여 다품종 소량 생산으로 수요자의 다양한 요구에 신속하게 대응하고 있습니다. TV, PC, 모바일기기 등 각 제품의 특성에 맞는 다양한 반도체를 개발, 양산하는 방향으로 산업구조가 형성되었으며 이에 따라 제품의 양품과 불량품을 판별하는 테스트 전문업체의 필요성이 더욱 대두되고 있습니다.

이런 시장환경에 맞추어 고객별 Needs를 정확히 파악하여 이에 맞는 개발을 통하여 영업을 확대하는 전략을 수립하고 있습니다.

2) 시장의 특성

가) 장치 산업

테스트 분야는 장치산업에 속합니다. 고가의 테스트 장비를 설치하여야만 양산이 가능하며, 양산 능력의 조절도 추가 장비 구매에 의해 가능합니다. 장치 산업의 특성상 초기 투자가 필수적이며, 어느 정도 사업체도에 오르기까지는 지속적인 투자가 필요합니다.

테스트 회사를 운영하기 위한 장비는 제품의 불량을 검증하기 위한 테스터, 패키지테스트를 위한 핸들러, 웨이퍼 테스트를 위한 웨이퍼 프로버, 테스트가 완료된 제품의 외관 검사 및 패키징을 위한 후공정 장비 등이 필요합니다.

나) 비용구조의 특이성

테스트 산업은 반도체 제조공정의 마지막 공정으로 고객으로부터 제공받은 웨이퍼와 반도체 칩의 불량유무를 판별하여 제공하게 됩니다. 그러므로 원재료가 없으며, 발생하는 비용은 대

부분이 장비 감가상각비와 인건비로 구성되는 특이한 비용 구조를 가지게 됩니다.

다) 기술 집약적 산업

테스트산업은 테스트 공정에 대한 기술 집약적 산업이며, 다양한 칩들에 대한 테스트 프로그램 개발 능력이 다른 공정에 비해 경험이 절실히 필요한 산업입니다. 테스트 개발자의 기술 및 경험에 따라 테스트 품질이 크게 달라지므로 핵심 테스트 인력의 보유가 테스트 회사의 큰 경쟁력이 됩니다.

3) 경쟁 현황

가) 국내 경쟁

국내 시스템 반도체 테스트를 전문으로 하고 있는 대표적인 기업으로는 4개의 업체(아이테스트, 테스나, 지엠테스트, 아이텍반도체)가 있으며 이 외에도 소규모의 업체들이 있습니다.

나) 진입장벽

반도체 테스트는 테스트 공정에 대한 장치 산업인 동시에 기술 집약적 산업입니다. 따라서 신규로 테스트 산업에 진출하기 위해서는 고가의 테스트 장비를 구입해야하는 비용 부담과 테스트 Program 개발 능력 및 양산 능력, 품질 안정화에 대한 여러 가지 조건을 갖추어야 합니다. 이는 새로운 업체들이 반도체 테스트 산업 진입에 높은 진입 장벽 역할을 합니다.

다) 경쟁수단

반도체 테스트에 있어 경쟁수단은 해당 반도체를 테스트 할 수 있는 테스트 장비의 보유, 테스트 프로그램 개발 능력, 양산 능력, 테스트 단가를 들 수 있습니다.

4) 주요 제품 등의 현황

회사는 시스템반도체 생산의 마지막 공정인 테스트를 담당하는 업체로 테스트 제공을 통해 매출이 발생합니다.

(단위 : 천원)				
품 목	생산(판매) 개시일	2014년 (비율)	2015년반기 (비율)	제 품 설 명
패키지 테스트	2005.06	12,932,890 53.0%	5,787,903 56.32%	조립이 완료된 반도체에 대한 최종 양품/불량 판정 테스트
웨이퍼 테스트	2005.07	7,060,983 28.9%	3,183,069 30.97%	Fab에서 나온 Wafer를 조립 진행전 양품/불량 판정 테스트
기 타	-	4,422,503 18.1%	1,306,239 12.71%	반도체 테스트 프로그램 개발 매출 등
합 계		24,416,376 100.0%	10,277,210 100.0%	

5) 생산 및 생산설비에 관한 사항

가) 생산능력 및 생산실적

(단위 : 천개, 천장, 천원)							
제 품 품목명	구 분	2013년		2014년		2015년 반기	
		수량	금액	수량	금액	수량	금액
패키지 테스트	생산능력	410,021	23,984,183	363,650	23,973,213	202,980	11,327,361
	생산실적	219,976	12,867,514	196,179	12,932,890	103,716	5,787,903
	가 동 율	53.65%		53.95%		51.10%	
웨이퍼 테스트	생산능력	168	12,735,790	192	11,436,641	75	6,159,726
	생산실적	72	5,476,390	119	7,060,983	39	3,183,069
	가 동 율	43.00%		61.74%		51.68%	

(주1) 가동률 : 실제 장비 가동시간 / 최대 가동시간

- 년 최대가동시간 : 일 21시간 * 353일(월 1일 제외 : 3교대조 근무 교대일)

(주2) 생산능력은 생산실적을 가동률로 역산하여 계산하였습니다.

- 많은 종류의 반도체 칩과 웨이퍼를 테스트하기 때문에 최대 수량은 테스트 반도체 칩의 구성에 따라 변경됩니다. 따라서 해당년 생산실적으로 역산하여 생산능력을 계산하였습니다.

나) 생산설비에 관한 사항

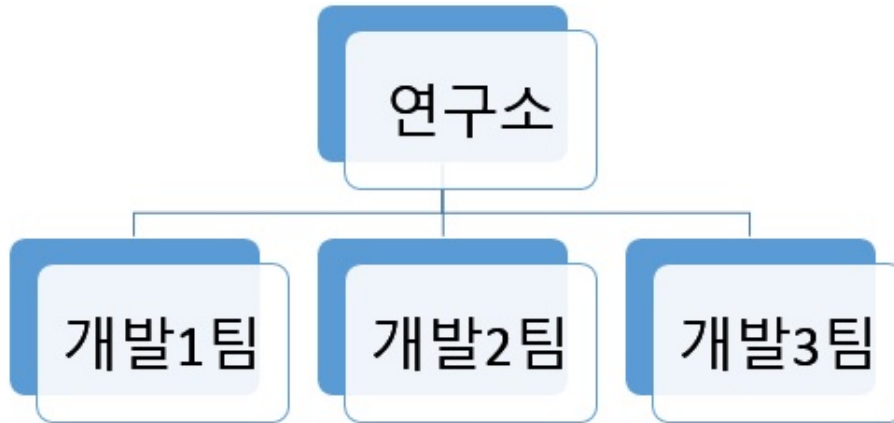
(단위 : 천원)									
구 분		토 지	건 물	기계장치	비품	차량운반구	건설중인자산	공구와기구	합 계
취득원가	당반기초	8,169,074	18,781,620	56,582,068	858,494	165,615	-	32,018	84,588,889
	취득금액	8,169,074	18,781,620	56,582,068	858,494	165,615	-	32,018	84,588,889
	처분금액	-	-	(1,685,241)	-	-	-	(32,018)	(1,717,259)
	매각예정 분류	-	-	-	-	-	-	-	(1,893,265)
	당반기말	5,490,720	16,343,401	56,323,896	1,137,560	165,615	59,654	-	79,520,846
감가상각 누계액	당기초	-	367,816	40,012,802	733,522	144,243	-	32,010	41,290,393
	처분금액	-	-	(1,552,286)	-	-	-	(32,010)	(1,584,296)
	감가상각비	-	223,751	3,837,036	60,295	10,803	-	-	4,131,885
	매각예정 분류	-	(353,225)	-	-	-	-	-	(353,225)
	당반기말	-	238,342	42,297,552	793,817	155,046	-	-	43,484,757
장부금액	당기초	8,169,074	18,413,804	16,569,266	124,972	21,372	-	8	43,298,496
	당반기말	5,490,720	16,105,059	14,026,344	343,743	10,569	59,654	-	36,036,089

6) 매출에 관한 사항

(단위 : 천개, 천원)							
매출 유형	품 목	2013년		2014년		2015년 반기	
		수량	금액	수량	금액	수량	금액
반도체 테스트매출	패키지테스트	219,976	12,867,514	196,179	12,932,890	103,716	5,787,903
	웨이퍼테스트	72	5,476,390	119	7,060,983	39	3,183,069
	개발매출 등	-	3,855,763	-	4,422,503	-	1,306,239
합 계		220,048	22,199,667	196,298	24,416,376	103,755	10,277,211

7) 연구개발활동

가) 연구개발 담당조직



업무 영역
1. 제품의 전수 검사를 위한 테스트 프로그램 개발
2. 제품의 Sample에 대한 온도 변화 및 DC/AC 특성 검토용 프로그램 개발
3. 양산 테스트 데이터 분석 - 제품 수율 및 주 불량 원인 검증
4. 양산 테스트 데이터 분석을 위한 자체 프로그램 개발
5. 제품의 양산 테스트 중 특이 사항 발생 시 분석

나) 연구개발 실적

반도체 테스트 프로그램의 개발과 양산은 기본적으로 고객사의 의뢰에 의해 이루어지며, 개발한 테스트 프로그램의 소유권은 당사에도 있습니다.

당사는 2015년 반기 누계 74건의 반도체 테스트 프로그램을 직접 개발하였습니다.

다) 향후 연구개발 계획

당사의 개발은 고객사의 테스트프로그램 의뢰로부터 시작합니다. 당사가 주체적으로 개발 계획을 세우기는 어렵지만 2015년 약 130건 정도로 예상하고 있습니다.

8) 시장위험과 위험관리

당사의 위험관리 체계를 구축하고 감독할 책임은 이사회에 있습니다. 당사의 위험관리 정책은 당사가 직면한 위험을 식별 및 분석하고, 적절한 위험 한계치 및 통제를 설정하고, 위험이 한계치를 넘지 않도록 하기 위해 수립되었습니다. 위험관리정책과 시스템은 시장 상황과 당사의 활동의 변경을 반영하기 위해 정기적으로 검토되고 있으며 영업활동과 관련된 시장위험, 신용위험 및 유동성 위험을 최소화하는데 중점을 두고 있습니다. 당사는 각각의 위험요인에 대해 모니터링하고 대응하는 재무위험 관리 정책 및 프로그램을 운영하고 있습니다.

가) 시장위험

① 환율변동위험

당사는 기계장치 매입 거래 등과 관련하여 USD 및 JPY의 환율변동위험에 노출되어 있습니다. 당사는 내부적으로 원화 환율 변동에 대한 환위험을 정기적으로 측정하고 있습니다.

당반기말과 전기말 현재 기능통화 이외의 외화로 표시된 화폐성자산 및 부채의 장부금액은 다음과 같습니다.

(원화단위:천원)							
계정과목	당반기말				전기말		
	외 화	환율	원화환산액	외 화	환율	원화환산액	
현금및현금성자산	USD	529,797	1,124.1	595,544	648,924	1,099.2	713,298
매출채권	USD	673,652	1,124.1	757,252	851,604	1,099.2	936,084
외화자산 합계				1,352,796	1,649,382		
미지급금	USD	35,370	1,124.1	39,759	444,185	1,099.2	488,248
	JPY	779,800	917.15	7,152	-	-	-
외화부채 합계				46,911	488,248		

당반기말과 전기말 현재 외화에 대한 원화 환율변동이 손익에 미치는 영향은 다음과 같습니다.

(단위: 천원)				
구 분	당반기말		전기말	
	10% 상승시	10% 하락시	10% 상승시	10% 하락시
USD	131,304	(131,304)	116,113	(116,113)
JPY	(715)	715	-	-

② 이자율 위험

이자율 위험은 시장금리 변동으로 인한 재무상태표 항목의 가치변동(공정가치) 위험과 투자 및 재무활동으로부터 발생하는 이자수익, 비용의 현금흐름이 변동될 위험으로 정의할 수 있습니다. 이러한 당사의 이자율 변동위험은 주로 예금 및 변동금리부 차입금에서 비롯되며, 당사는 이자율 변동으로 인한 불확실성과 금융비용의 최소화를 위한 정책을 수립 및 운영하고 있습니다.

(단위:천원)		
구 분	당반기말	전기말
고정이자율		
금융자산	885,955	823,859
금융부채	-	-
합 계	885,955	823,859

변동이자율		
금융자산	3,470,458	3,034,803
금융부채	(24,546,070)	(29,395,760)
합 계	(21,075,612)	(26,360,957)

당사는 이자부 금융상품을 보유하고 있는 상황이기 때문에 이자율위험에 노출되어 있습니다. 당반기말과 전기말 현재 다른 모든 변수가 일정하다고 가정하면 이자율변동이 향후 1년간 손익에 미치는 영향은 다음과 같습니다.

(단위:천원)				
구 분	당반기말		전기말	
	0.5%P 상승시	0.5%P 하락시	0.5%P 상승시	0.5%P 하락시
이자비용	(122,730)	122,730	(146,979)	146,979
이자수익	17,352	(17,352)	15,174	(15,174)

나) 신용위험

신용위험이란 고객이나 거래상대방이 금융상품에 대한 계약상의 의무를 이행하지 않아 당사가 재무손실을 입을 위험을 의미합니다. 주로 거래처에 대한 매출채권과 투자자산에서 발생하며, 금융자산의 장부금액은 신용위험에 대한 최대노출정도를 나타냅니다.

(단위: 천원)		
구 분	당반기말	전기말
현금및현금성자산	4,076,625	3,567,862
매출채권및기타채권	2,343,282	3,023,729
기타금융자산	285,700	290,800
합 계	6,705,607	6,882,391

당사의 경영진은 신용위험을 관리하기 위하여 신용도가 일정 수준 이상인 거래처와 거래하고 있으며, 금융자산의 신용보강을 위한 정책과 절차를 마련하여 운영하고 있습니다. 당사는 신규 거래처와 계약시 공개된 재무정보와 신용평가기관에 의하여 제공된 정보 등을 이용하여 거래처의 신용도를 평가하고 이를 근거로 신용거래한도를 결정하고 있습니다. 또한, 당사는 주기적으로 거래처의 신용도를 재평가하여 신용거래한도를 재검토하고 담보수준을 재조정하고 있으며, 회수가 지연되는 금융자산에 대하여는 분기 단위로 회수지연 현황 및 회수대책이 보고되고 있으며 지연사유에 따라 적절한 조치를 취하고 있습니다.

당사는 매출채권과 투자자산에 대해 발생할 것으로 예상되는 손실에 대해 충당금을 설정하고 있습니다. 이 충당금은 개별적으로 유의적인 항목에 대한 구체적인 손상차손과 유사한 특성을 가진 금융자산 집합의 발생하였으나 아직 식별되지 않은 손상으로 구성됩니다. 금융자산 집합의 충당금은 유사한 금융자산의 회수에 대한 과거 자료에 근거하여 결정되고 있습니다.

다) 유동성 위험

유동성위험이란 당사가 금융부채에 관련된 의무를 충족하는데 어려움을 겪게 될 위험을 의미합니다. 당사는 유동성위험을 관리하기 위하여 단기 및 중장기 자금관리계획을 수립하고 현금유출예산과 실제현금유출액을 지속적으로 분석·검토하여 금융부채와 금융자산의 만기구조를 대응시키고 있습니다. 당사의 경영진은 영업활동현금흐름과 금융자산의 현금유입으로 금융부채를 상환가능하다고 판단하고 있습니다. 한편, 당사는 일시적으로 발생할 수 있는 유동성위험을 관리하기 위하여 한국산업은행과 수입신용장 약정한도계약을 체결하고 있습니다.

① 당분기말

(단위:천원)				
구 분	1년 미만	1년 이상 5년 미만	5년 이상	합 계
차입금	8,702,320	12,839,350	3,004,400	24,546,070
매입채무및기타채무	2,490,482	487,850	-	2,978,332
합 계	11,192,802	13,327,200	3,004,400	27,524,402

② 전기말

(단위:천원)				
구 분	1년 미만	1년 이상 5년 미만	5년 이상	합 계
차입금	9,938,130	15,350,740	4,106,890	29,395,760
매입채무및기타채무	3,296,139	487,850	-	3,783,989
합 계	13,234,269	15,838,590	4,106,890	33,179,749

라) 자본위험관리

당사의 자본관리는 계속기업으로서의 존속능력을 유지하는 한편, 건전한 자본구조의유지를 통하여 주주이익을 극대화하는 것을 그 목적으로 하고 있습니다. 당사의 경영진은 자본구조를 주기적으로 검토하고 있습니다. 당사는 자본관리 지표로 부채비율을 이용하고 있으며, 부채비율은 부채총계를 자본총계로 나누어 산출하고 있습니다.

당분기말과 전기말 현재 당사가 자본으로 관리하고 있는 항목의 내역은 다음과 같습니다.

(단위:천원)		
구 분	당분기말	전기말
부채총계	31,352,705	36,792,452
자본총계	22,656,221	23,729,652
부채비율	138.38%	155.05%

III. 재무에 관한 사항

1. 요약재무정보

(단위:백만원)			
구 분	제11기 반기	제10기	제9기
[유동자산]	9,049	8,441	6,160
현금및현금성자산	4,077	3,568	3,907
매출채권 및 기타유동채권	2,253	2,730	2,201
기타유동금융자산	146	47	20
기타유동비금융자산	47	46	31
매각예정자산	2,527	2,051	-
[비유동자산]	44,960	52,081	41,985
매출채권 및 기타비유동채권	90	294	229
유형자산	36,036	43,298	33,229
무형자산	129	138	131
투자부동산	6,953	7,019	7,151
이연법인세자산	1,611	1,088	1,013
기타비유동금융자산	140	244	233
자산총계	54,009	60,522	48,144
[유동부채]	11,965	13,891	11,728
[비유동부채]	19,388	22,901	13,232
부채총계	31,353	36,792	24,960
[자본금]	2,605	2,605	2,605
[자본잉여금]	12,690	12,690	12,690
[기타자본]	197	175	175
[이익잉여금]	7,165	8,260	7,714
자본총계	22,656	23,730	23,184
매출액	10,775	24,416	22,200
영업이익	(2,148)	766	941
당기순이익	(1,095)	871	73
총포괄손익	(1,095)	546	161
주당순이익	(210)	165	14

- 상기 재무제표는 한국채택국제회계기준(K-IFRS)으로 작성 되었습니다.

2. 연결재무제표

해당사항없음

3. 연결재무제표 주식

해당사항없음

4. 재무제표

재무상태표

제 11 기 반기말 2015.06.30 현재
 제 10 기말 2014.12.31 현재
 제 9 기말 2013.12.31 현재

(단위 : 원)

	제 11 기 반기말	제 10 기말	제 9 기말
자산			
유동자산	9,049,381,533	8,441,100,846	6,159,500,964
현금및현금성자산	4,076,625,314	3,567,862,087	3,907,230,144
매출채권 및 기타유동채권	2,253,166,484	2,729,721,110	2,200,958,592
기타유동금융자산	145,500,000	46,500,000	20,000,000
기타유동비금융자산	47,341,802	46,258,649	31,312,228
매각예정 또는 소유주에 대한 분배예정으로 분류된 비유동자산이나 처분자산집단	2,526,747,933	2,050,759,000	
비유동자산	44,959,544,158	52,081,002,673	41,984,574,178
장기매출채권 및 기타비유동채권	90,115,396	294,007,846	229,007,846
유형자산	36,036,088,925	43,298,495,882	33,229,258,311
투자부동산	6,952,932,336	7,018,811,028	7,150,568,412
영업권 이외의 무형자산	129,477,174	137,865,768	130,509,624
이연법인세자산	1,610,730,327	1,087,522,149	1,012,569,985
기타비유동금융자산	140,200,000	244,300,000	232,660,000
자산총계	54,008,925,691	60,522,103,519	48,144,075,142
부채			
유동부채	11,964,823,952	13,891,453,851	11,728,481,521
매입채무 및 기타유동채무	2,490,481,738	3,296,139,479	1,054,459,449
단기차입금	5,670,000,000	6,870,000,000	3,500,000,000
유동성장기차입금	3,032,320,000	3,068,130,000	6,920,970,000
당기법인세부채		165,716,200	
유동충당부채	8,286,255	11,048,340	16,572,510
기타유동비금융부채	763,735,959	480,419,832	236,479,562
비유동부채	19,387,880,585	22,900,998,144	13,231,747,732
장기매입채무 및 기타비유동채무	487,850,000	487,850,000	487,850,000
장기차입금	15,843,750,000	19,457,630,000	10,467,650,000
퇴직급여채무	3,056,280,585	2,955,518,144	2,276,247,732
부채총계	31,352,704,537	36,792,451,995	24,960,229,253
자본			
납입자본	15,294,397,959	15,294,397,959	15,294,397,959
자본금	2,604,523,000	2,604,523,000	2,604,523,000
주식발행초과금	12,689,874,959	12,689,874,959	12,689,874,959
이익잉여금(결손금)	7,164,739,348	8,259,863,258	175,390,307

기타자본구성요소	197,083,847	175,390,307	7,714,057,623
자본총계	22,656,221,154	23,729,651,524	23,183,845,889
자본과부채총계	54,008,925,691	60,522,103,519	48,144,075,142

포괄손익계산서

제 11 기 반기 2015.01.01 부터 2015.06.30 까지
제 10 기 반기 2014.01.01 부터 2014.06.30 까지
제 10 기 2014.01.01 부터 2014.12.31 까지
제 9 기 2013.01.01 부터 2013.12.31 까지

(단위 : 원)

	제 11 기 반기		제 10 기 반기		제 10 기	제 9 기
	3개월	누적	3개월	누적		
수익(매출액)	5,768,439,678	10,774,597,629	7,240,667,560	12,519,942,371	24,416,376,039	22,199,666,719
매출원가	5,712,638,707	11,633,038,338	5,750,068,818	10,884,136,858	21,450,280,917	19,267,114,214
매출총이익	55,800,971	(858,440,709)	1,490,598,742	1,635,805,513	2,966,095,122	2,932,552,505
판매비와관리비	614,065,845	1,289,239,859	542,259,467	1,116,657,682	2,200,107,926	1,991,425,690
영업이익(손실)	(558,264,874)	(2,147,680,568)	948,339,275	519,147,831	765,987,196	941,126,815
기타이익	934,766,737	1,100,634,286	68,039,708	211,318,397	644,836,900	325,468,589
기타손실	27,952,910	217,310,707	430,467	797,381	1,596,464	4,639,483
금융수익	99,542,204	147,928,005	67,027,933	146,180,741	358,439,610	178,162,462
금융원가	232,836,824	501,903,114	141,811,259	375,317,673	683,306,007	1,152,024,253
법인세비용차감전 순이익(손실)	215,254,333	(1,618,332,098)	941,165,190	500,531,915	1,084,361,235	288,094,130
법인세비용	(523,208,188)	(523,208,188)	45,211,641	45,211,641	213,172,418	215,128,667
당기순이익(손실)	738,462,521	(1,095,123,910)	895,953,549	455,320,274	871,188,817	72,965,463
기타포괄손익					(325,383,182)	88,393,320
당기손익으로 재 분류되지 않는 세 후기타포괄손익					(325,383,182)	88,393,320
총포괄손익	738,462,521	(1,095,123,910)	895,953,549	455,320,274	545,805,635	161,358,783
주당이익						
기본주당이익 (손실)	142	(210)	172	87	167	14
희석주당이익 (손실)	142	(210)	172	87	165	14

자본변동표

제 11 기 반기 2015.01.01 부터 2015.06.30 까지
제 10 기 반기 2014.01.01 부터 2014.06.30 까지
제 10 기 2014.01.01 부터 2014.12.31 까지
제 9 기 2013.01.01 부터 2013.12.31 까지

		자본				
		자본금	주식발행초과금	기타자본	미처분이익잉여금(미처리결손금)	자본 합계
2013.01.01 (기초자본)		2,604,523,000	12,689,874,959	175,390,307	7,552,698,840	23,022,487,106
자본의 변동	포괄손익	당기순이익(손실)			72,965,463	72,965,463
		기타포괄손익			88,393,320	88,393,320
		총포괄손익			161,358,783	161,358,783
	주식매수선택권					
	자본 증가(감소) 합계				161,358,783	161,358,783
2013.12.31 (기말자본)		2,604,523,000	12,689,874,959	175,390,307	7,714,057,623	23,183,845,889
2014.01.01 (기초자본)		2,604,523,000	12,689,874,959	175,390,307	7,714,057,623	23,183,845,889
자본의 변동	포괄손익	당기순이익(손실)			871,188,817	871,188,817
		기타포괄손익			(325,383,182)	(325,383,182)
		총포괄손익			545,805,635	545,805,635
	주식매수선택권					
	자본 증가(감소) 합계				545,805,635	545,805,635
2014.12.31 (기말자본)		2,604,523,000	12,689,874,959	175,390,307	8,259,863,258	23,729,651,524
2014.01.01 (기초자본)		2,604,523,000	12,689,874,959	175,390,307	7,714,057,623	23,183,845,889
자본의 변동	포괄손익	당기순이익(손실)				455,320,274
		기타포괄손익				
		총포괄손익				
	주식매수선택권					
	자본 증가(감소) 합계					
2014.06.30 (기말자본)		2,604,523,000	12,689,874,959	175,390,307	8,169,377,897	23,639,166,163
2015.01.01 (기초자본)		2,604,523,000	12,689,874,959	175,390,307	8,259,863,258	23,729,651,524
자본의 변동	포괄손익	당기순이익(손실)			(1,095,123,910)	(1,095,123,910)
		기타포괄손익				
		총포괄손익				
	주식매수선택권			21,693,540		21,693,540
	자본 증가(감소) 합계					
2015.06.30 (기말자본)		2,604,523,000	12,689,874,959	197,083,847	7,164,739,348	22,656,221,154

현금흐름표

제 11 기 반기 2015.01.01 부터 2015.06.30 까지

제 10 기 반기 2014.01.01 부터 2014.06.30 까지

제 10 기 2014.01.01 부터 2014.12.31 까지

제 9 기 2013.01.01 부터 2013.12.31 까지

(단위 : 원)

	제 11 기 반기	제 10 기 반기	제 10 기	제 9 기
영업활동현금흐름	1,761,234,271	3,829,708,268	8,567,523,729	8,094,493,549
당기순이익(손실)	(1,095,123,910)	455,320,274	871,188,817	72,965,463
당기순이익조정을 위한 가감	3,478,763,416	3,794,072,958	8,191,688,156	8,800,199,647
이자수취	26,617,608	12,798,622	46,662,281	78,654,807
이자지급	(479,370,735)	(441,526,216)	(498,527,005)	(985,858,005)
법인세납부(환급)	(169,652,108)	9,042,630	(43,488,520)	128,531,637
투자활동현금흐름	3,543,652,237	(6,470,267,116)	(17,414,550,139)	(1,207,691,626)

기타금융자산의 처분	120,000,000		191,000,000	120,000,000
유형자산의 처분	22,340,000	764,022,000	2,797,103,124	797,093,390
매각예정으로 분류된 비유동자산이나 처분자산집단의 처분	5,353,001,195			
기타금융자산의 취득	(114,900,000)	(102,820,000)	(229,140,000)	(150,640,000)
단기대여금및수취채권의 취득				(250,860)
무형자산의 취득		(22,430,000)	(22,430,000)	
투자부동산의 취득				(98,672,560)
유형자산의 취득	(1,836,788,958)	(7,109,039,116)	(20,151,083,263)	(1,875,221,596)
재무활동현금흐름	(4,849,690,000)	968,220,000	8,507,140,000	(6,256,637,000)
단기차입금의 증가	1,500,000,000		4,870,000,000	
단기차입금의 상환	(2,700,000,000)		10,784,000,000	
장기차입금의 증가		3,284,900,000	(1,500,000,000)	
장기차입금의 상환	(3,649,690,000)	(2,316,680,000)	(5,646,860,000)	(6,256,637,000)
환율변동효과 반영전 현금및현금성자산의 순증가(감소)	455,196,508	(1,672,338,848)	(339,886,410)	630,164,923
현금및현금성자산에 대한 환율변동효과	53,566,719	(14,063,402)	518,353	(80,720,659)
현금및현금성자산의순증가(감소)	508,763,227	(1,686,402,250)	(339,368,057)	549,444,264
기초현금및현금성자산	3,567,862,087	3,907,230,144	3,907,230,144	3,357,785,880
기말현금및현금성자산	4,076,625,314	2,220,827,894	3,567,862,087	3,907,230,144

이익잉여금처분계산서

제10기 2014.01.01부터 2014.12.31까지

제9기 2013.01.01부터 2013.12.31까지

(단위: 원)

과 목	제10(당)기		제9(전)기	
I. 미처분이익잉여금		8,259,863,258		7,714,057,623
1. 전기이월미처분이익잉여금	7,714,057,623		7,552,698,840	
2. 회계변경의누적효과				
3. 전기오류수정이익				
4. 전기오류수정손실				
5. 중간배당금				
6. 보험수리적손실	(325,383,182)		88,393,320	
7. 당기순이익	871,188,817		72,965,463	
II. 이익잉여금처분액		0		0
1. 이익준비금				
2. 기업합리화적립금				
3. 배당금				
4. 사업확장적립금				
5. 감채적립금				
6. 배당평균적립금				

Ⅲ. 차기이월미처분이익잉여금		8,259,863,258		7,714,057,623
-----------------	--	---------------	--	---------------

5. 재무제표 주석

1. 회사의 개요

아이텍반도체 주식회사(이하 "당사"라 함)는 2005년 2월 1일에 설립되어 반도체 기술서비스업, 소프트웨어 자문 및 개발 공급업, 전자엔지니어링 서비스업 등을 주영업 목적으로 하고 있으며, 2015년 2월 24일로 본사를 경기도 화성시 동탄면 동탄산단 4길 9-15로 이전하였습니다.

당사는 2010년 10월 26일자로 한국거래소가 개설한 코스닥시장에 상장하였으며, 설립 후 수차례의 증자를 거쳐 당반기말 현재의 납입자본금은 2,605백만원(주당액면가액 500원)입니다.

2015년 6월 30일 현재 당사의 주요 주주 현황은 다음과 같습니다.

주주명	소유주식수(주)	지분율(%)
유남영	2,041,604	39.19
허엽	306,203	5.88
양현수	298,703	5.73
기타	2,562,536	49.20
합 계	5,209,046	100.00

2. 재무제표 작성기준

(1) 회계기준의 적용

당사의 반기재무제표는 한국채택국제회계기준에 따라 작성되는 요약중간재무제표입니다. 동 재무제표는 한국채택국제회계기준 제1034호 '중간재무보고'에 따라 작성되었으며, 연차 재무제표에서 요구되는 정보에 비하여 적은 정보를 포함하고 있습니다. 선별적 주석에는 직전 연차보고기간말 후 발생한 당사의 재무상태와 경영성과의 변동을 이해하는 데 유의적인 거래나 사건에 대한 설명을 포함하고 있습니다.

(2) 추정과 판단

한국채택국제회계기준에서는 중간재무제표를 작성함에 있어서 회계정책의 적용이나, 중간 보고기간말 현재 자산, 부채 및 수익, 비용의 보고금액에 영향을 미치는 사항에 대하여 경영진의 최선의 판단을 기준으로 한 추정치와 가정의 사용을 요구하고 있습니다. 중간보고기간 말 현재 경영진의 최선의 판단을 기준으로 한 추정치와 가정이 실제 환경과 다를 경우 이러한 추정치와 실제결과는 다를 수 있습니다.

반기재무제표에서 사용된 당사의 회계정책의 적용과 추정금액에 대한 경영진의 판단은 2014년 12월 31일로 종료되는 회계연도의 연차재무제표와 동일한 회계정책과 추정의 근거를 사용하였습니다.

3. 유의적인 회계정책

당사는 다음에서 설명하고 있는 사항을 제외하고는, 2014년 12월 31일로 종료되는 회계연도의 연차재무제표를 작성할 때에 적용한 것과 동일한 회계정책을 적용하고 있습니다. 다음에서 설명하고 있는 회계정책의 변경사항은 2015년 12월 31일로 종료하는 회계연도의 연차재무제표에도 반영될 것입니다.

(1) 회계정책의 변경

당사는 2015년 1월 1일을 최초적용일로 하여, 다른 기준서의 결과적인 개정사항을 포함하여 다음의 새로운 기준서의 개정사항들을 적용하였습니다.

① 기여금

2014년 7월 1일 이후 개시하는 회계연도부터 당사는 기업회계기준서 제 1019호 '종업원 급여'의 개정사항을 적용하고 있습니다. 동 기준서는 당사가 정해진 요건을 충족하는 기여금을 종업원이나 제 3자가 납부하는 경우 관련된 근무용역이 제공되는 기간의 근무원가에서 기여금을 차감하는 방법을 선택가능 하도록 하고 있습니다

근무용역에 연계되어 있는 기여금은 순당기근무원가와 확정급여채무의 계산 시 포함되어야 하며, 이 기여금은 제도의 기여금 산정방식 또는 정액기준으로 근무기간에 배분되어야 합니다. 동 기준서의 적용이 당사에 미치는 영향은 유의적이지 않습니다.

4. 금융위험관리

당사의 금융위험관리 목적과 정책은 2014년 12월 31일로 종료되는 회계연도와 동일합니다.

(1) 신용위험

당반기말과 전기말 현재 당사의 신용위험에 대한 최대 노출정도는 다음과 같습니다.

(단위: 천원)		
구 분	당반기말	전기말
현금및현금성자산	4,076,625	3,567,862
매출채권및기타채권	2,343,282	3,023,729
기타금융자산	285,700	290,800
합 계	6,705,607	6,882,391

(2) 유동성위험

당반기말과 전기말 현재 금융부채의 잔존 계약만기에 따른 장부금액은 다음과 같습니다.

① 당반기말

(단위:천원)				
구 분	1년 이하	1년 초과 5년 이하	5년 초과	합 계
차입금	8,702,320	12,839,350	3,004,400	24,546,070
매입채무및기타채무	2,490,482	487,850	-	2,978,332
합 계	11,192,802	13,327,200	3,004,400	27,524,402

② 전기말

(단위:천원)				
구 분	1년 이하	1년 초과 5년 이하	5년 초과	합 계
차입금	9,938,130	15,350,740	4,106,890	29,395,760
매입채무및기타채무	3,296,139	487,850	-	3,783,989
합 계	13,234,269	15,838,590	4,106,890	33,179,749

(3) 시장위험

① 환위험

당사는 기계장치 매입 거래 등과 관련하여 USD 및 JPY의 환율변동위험에 노출되어 있습니다. 당사는 내부적으로 원화 환율 변동에 대한 환위험을 정기적으로 측정하고 있습니다.

당반기말과 전기말 현재 외화자산 및 부채의 내역은 다음과 같습니다.

(원화단위: 천원)								
계정과목	당반기말				전기말			
	외 화	환 율	원화환산액	외 화	환 율	원화환산액		
외화자산:								
현금및현금성자산	USD	529,797	1,124.1	595,544	USD	648,924	1,099.2	713,298
매출채권	USD	673,652	1,124.1	757,252	USD	851,604	1,099.2	936,084
합계				1,352,796				1,649,382
외화부채:								
미지급금	USD	35,370	1,124.1	39,759	USD	444,185	1,099.2	488,248
	JPY	779,800	917.15	7,152	-	-	-	-
합계				46,911				488,248

당반기말과 전기말 현재 외화에 대한 원화 환율변동이 손익에 미치는 영향은 다음과 같습니다.

(단위: 천원)				
구 분	당반기말		전기말	
	10% 상승시	10% 하락시	10% 상승시	10% 하락시
USD	131,304	(131,304)	116,113	(116,113)
JPY	(715)	715	-	-

② 이자율위험

당반기말과 전기말 현재 당사가 보유하고 있는 이자부 금융상품의 장부금액은 다음과 같습니다.

(단위:천원)		
구 분	당반기말	전기말
고정이자율		
금융자산	885,955	823,859
합 계	885,955	823,859
변동이자율		
금융자산	3,470,458	3,034,803
금융부채	(24,546,070)	(29,395,760)
합 계	(21,075,612)	(26,360,957)

당사는 이자부 금융상품을 보유하고 있는 상황이기 때문에 이자율위험에 노출되어 있습니다. 당반기말과 전기말 현재 다른 모든 변수가 일정하다고 가정하면 이자율변동이 향후 1년간 손익에 미치는 영향은 다음과 같습니다.

(단위:천원)				
구 분	당반기말		전기말	
	0.5%P 상승시	0.5%P 하락시	0.5%P 상승시	0.5%P 하락시
이자비용	(122,730)	122,730	(146,979)	146,979
이자수익	17,352	(17,352)	15,174	(15,174)

(4) 자본관리

당반기말과 전기말 현재 당사가 자본으로 관리하고 있는 항목의 내역은 다음과 같습니다.

(단위:천원)		
구 분	당반기말	전기말
부채총계	31,352,705	36,792,452
자본총계	22,656,221	23,729,652
부채비율	138.38%	155.05%

(5) 공정가치

① 당반기말과 전기말 현재 금융상품의 장부금액과 공정가치는 다음과 같습니다.

(단위: 천원)				
구분	당반기말		전기말	
	장부금액	공정가치	장부금액	공정가치
금융자산:				
상각후원가로 인식된 금융자산				
현금및현금성자산	4,076,625	4,076,625	3,567,862	3,567,862
매출채권및기타채권	2,343,282	2,343,282	3,023,729	3,023,729
기타금융자산	285,700	285,700	290,800	290,800
합 계	6,705,607	6,705,607	6,882,391	6,882,391
금융부채:				
상각후원가로 인식된 금융부채				
매입채무 및 기타채무	2,978,332	2,978,332	3,783,989	3,783,989
차입금	24,546,070	24,546,070	29,395,760	29,395,760
합 계	27,524,402	27,524,402	33,179,749	33,179,749

② 공정가치 서열체계

당사는 재무상태표에 공정가치로 측정되는 금융상품에 대하여 사용된 투입변수의 유의성을 반영하는 공정가치 서열체계에 따라 공정가치 측정치를 분류하고 있습니다. 공정가치 측정에 사용된 투입변수에 따른 공정가치 서열체계의 수준은 다음과 같습니다.

공정가치에는 다음의 수준이 있습니다.

- (1) 동일한 자산이나 부채에 대한 활성시장의 공시가격 (수준 1)
- (2) 직접적 또는 간접적으로 관측가능한, 자산이나 부채에 대한 투입변수 (수준 2)
- (3) 관측가능한 시장자료에 기초하지 않은, 자산이나 부채에 대한 투입변수 (수준 3)

당반기말과 전기말 현재 장부금액이 공정가치의 합리적인 근사치에 해당됨에 따라 공정가치로 측정되는 당사의 금융상품은 없습니다.

5. 범주별 금융상품

(1) 당반기말과 전기말 및 전기초 현재 범주별 금융자산 내역은 다음과 같습니다.

- 대여금 및 수취채권

(단위:천원)		
구 분	당반기말	전기말
현금및현금성자산	4,076,625	3,567,862
매출채권	2,234,044	2,712,925
보증금	90,115	294,008
기타	304,823	307,596
합 계	6,705,607	6,882,391

(2) 당반기말과 전기말 현재 범주별 금융부채 내역은 다음과 같습니다.

- 상각후원가로 인식된 금융부채

(단위:천원)		
구 분	당반기말	전기말
미지급금	1,956,494	2,724,492
미지급비용	533,988	571,647
차입금	24,546,070	29,395,760
임대보증금	487,850	487,850
합 계	27,524,402	33,179,749

(3) 당반기 및 전반기의 범주별 금융상품의 손익 내역은 다음과 같습니다.

- 이자수익

(단위:천원)				
구 분	당반기		전반기	
	3개월	누적	3개월	누적
대여금및수취채권	20,266	27,613	5,720	11,135

- 이자비용

(단위:천원)				
구 분	당반기		전반기	
	3개월	누적	3개월	누적
상각후원가로 인식된 금융부채	212,883	463,240	36,383	247,874

6. 영업부문

당사는 단일의 영업부문으로 구성되어 있습니다. 따라서, 보고부문별 매출액, 법인세비용차감전순이익 및 반기순이익과 자산·부채 총액에 대한 주식 기재는 생략하였습니다. 또한 당사의 영업활동은 대부분 국내에 소재하는 고객으로부터 창출되고 있으며, 관련 비유동자산 또한 국내에 소재하고 있으므로, 별도의 지역 정보를 기재하지 않습니다.

7. 현금및현금성자산

당반기말과 전기말 현재 현금및현금성자산의 내역은 다음과 같습니다.

(단위:천원)		
구 분	당반기말	전기말
보유현금	5,912	-
요구불예금	4,070,714	3,567,862
합 계	4,076,626	3,567,862

8. 매출채권및기타채권

(1) 당반기말과 전기말 현재 매출채권및기타채권의 내역은 다음과 같습니다.

(단위:천원)				
구 분	당반기말		전기말	
	유동	비유동	유동	비유동
매출채권	2,279,936	-	2,738,519	-
대손충당금	(45,893)	-	(25,595)	-
미수금	1,331	-	-	-
미수수익	3,181	-	2,186	-
단기대여금	14,611	-	14,611	-
보증금	-	90,115	-	294,008
합 계	2,253,166	90,115	2,729,721	294,008

(2) 당반기와 전기 중 매출채권및기타채권의 대손충당금의 변동은 다음과 같습니다.

(단위:천원)		
구 분	당반기	전 기
기초금액	25,595	22,729
손상차손(환입)	20,298	21,246
제각	-	(18,380)
기말금액	45,893	25,595

(3) 당반기말과 전기말 현재 매출채권및기타채권의 연령 및 각 연령별로 손상된 채권금액은 다음과 같습니다.

(단위: 천원)				
구 분	당반기말		전기말	
	채권잔액	손상된 금액	채권잔액	손상된 금액
만기일 미도래	2,311,507	2,616	2,959,690	801
만기일 경과 후 6개월 이하	42,469	8,079	66,153	1,313
만기일 경과 후 6개월 초과 1년 이하	11,217	11,217	-	-
만기일 경과 후 1년 초과	23,981	23,981	23,481	23,481
합 계	2,389,174	45,893	3,049,324	25,595

9. 기타금융자산

당반기말과 전기말 현재 기타금융자산의 내역은 다음과 같습니다.

(단위: 천원)				
구 분	당반기말		전기말	
	유 동	비유동	유 동	비유동
단기금융상품(*)	145,500	-	46,500	-
장기금융상품	-	140,200	-	244,300
합 계	145,500	140,200	46,500	244,300

(*) 신한은행에 불입한 35,000천원의 단기금융상품은 임직원에게 대한 우리사주취득자금대출 지급보증과 관련하여 인출이 제한된 상태입니다.(주석 22 참조)

10. 기타유동자산

당반기말과 전기말 현재 기타유동자산의 내역은 다음과 같습니다.

(단위:천원)		
구 분	당반기말	전기말
선급금	1,655	32,299
선급비용	41,751	13,960
미수법인세환급액	3,936	-
합 계	47,342	46,259

11. 투자부동산

(1) 당반기 중 투자부동산의 취득, 처분 내역 및 장부금액 변동은 다음과 같습니다.

(단위:천원)			
구 분	토 지	건 물	합 계
취득원가:			
당기초	2,154,767	5,270,291	7,425,058
당반기말	2,154,767	5,270,291	7,425,058
감가상각누계액 및 손상차손누계액:			
당기초	-	406,247	406,247
감가상각비	-	65,879	65,879
당반기말	-	472,126	472,126
장부금액:			
당기초	2,154,767	4,864,044	7,018,811
당반기말	2,154,767	4,798,165	6,952,932

(2) 전기 중 투자부동산의 취득, 처분 내역 및 장부금액 변동은 다음과 같습니다.

(단위:천원)			
구 분	토 지	건 물	합 계
취득원가:			
전기초	2,154,767	5,270,291	7,425,058
전기말	2,154,767	5,270,291	7,425,058
감가상각누계액 및 손상차손누계액:			
전기초	-	274,490	274,490
감가상각비	-	131,757	131,757
전기말	-	406,247	406,247
장부금액:			
전기초	2,154,767	4,995,801	7,150,568
전기말	2,154,767	4,864,044	7,018,811

(3) 투자부동산관련 손익

당반기 및 전반기의 투자부동산과 관련하여 손익으로 인식한 내역은 다음과 같습니다.

(단위: 천원)		
구 분	당반기	전반기
임대료수익	497,387	518,511
감가상각비	(65,878)	(65,878)
기타비용	(183,294)	(207,894)
합 계	248,215	244,739

(4) 투자부동산의 공정가치

당반기말 현재 비교할 수 있는 부동산의 시장이 활성화되어 있지 않고 신뢰성있는 대체적 공정가치의 측정치를 사용할 수 없어 공정가치를 신뢰성있게 측정할 수 없습니다.

12. 유형자산

(1) 당반기 중 유형자산의 취득, 처분 내역 및 장부금액 변동은 다음과 같습니다.

(단위:천원)								
구 분	토 지	건 물	기계장치	비품	차량운반구	건설중인자산	공구와기구	합 계
취득원가:								
당기초	8,169,074	18,781,620	56,582,068	858,494	165,615	-	32,018	84,588,889
취득금액	-	-	1,498,069	279,066	-	59,654	-	1,836,789
처분금액	-	-	(1,756,241)	-	-	-	(32,018)	(1,788,259)
매각예정 분류	(2,678,354)	(2,438,219)	-	-	-	-	-	(5,116,573)
당반기말	5,490,720	16,343,401	56,323,896	1,137,560	165,615	59,654	-	79,520,846
감가상각누계액:								
당기초	-	367,816	40,012,802	733,522	144,243	-	32,010	41,290,393
처분금액	-	-	(1,552,286)	-	-	-	(32,010)	(1,584,296)
감가상각비	-	223,751	3,837,036	60,295	10,803	-	-	4,131,885
매각예정 분류	-	(353,225)	-	-	-	-	-	(353,225)
당반기말	-	238,342	42,297,552	793,817	155,046	-	-	43,484,757
장부금액:								
당기초	8,169,074	18,413,804	16,569,266	124,972	21,372	-	8	43,298,496
당반기말	5,490,720	16,105,059	14,026,344	343,743	10,569	59,654	-	36,036,089

(2) 전기 중 유형자산의 취득, 처분 내역 및 장부금액 변동은 다음과 같습니다.

(단위:천원)								
구 분	토 지	건 물	기계장치	비품	차량운반구	건설중인자산 (*2)	공구와기구	합 계
취득원가:								
전기초	9,749,220	3,888,990	53,021,805	785,556	165,615	1,652,372	32,018	69,295,576
취득금액	-	-	7,337,937	72,938	-	15,053,734	-	22,464,609
처분금액	-	-	(4,140,378)	-	-	-	-	(4,140,378)
대체	-	16,343,402	362,704	-	-	(16,706,106)	-	-
매각예정 분류	(896,520)	(1,450,772)	-	-	-	-	-	(2,347,292)
기타증감(*1)	(683,626)	-	-	-	-	-	-	(683,626)
전기말	8,169,074	18,781,620	56,582,068	858,494	165,615	-	32,018	84,588,889
감가상각누계액:								
전기초	-	533,076	34,732,969	657,143	111,120	-	32,010	36,066,318
처분금액	-	-	(2,668,768)	-	-	-	-	(2,668,768)
감가상각비	-	131,273	7,948,601	76,379	33,123	-	-	8,189,376
매각예정 분류	-	(296,533)	-	-	-	-	-	(296,533)
전기말	-	367,816	40,012,802	733,522	144,243	-	32,010	41,290,393
장부금액:								
전기초	9,749,220	3,355,914	18,288,836	128,413	54,495	1,652,372	8	33,229,258
전기말	8,169,074	18,413,804	16,569,266	124,972	21,372	-	8	43,298,496

(*1) 기타증감은 동탄토지의 정산으로 인하여 발생한 금액입니다.

(*2) 당기 중 건설중인자산의 취득금액에는 적격자산에 해당하는 건물에 대한 차입원가자본화 금액 482,453천원이 포함되어 있으며, 자본화이자율은 3.65%입니다.

13. 보험가입자산

당반기말 현재 당사가 보험에 가입한 자산의 내역은 다음과 같습니다.

(단위:천원)				
보험종류	자 산	장부금액	부보액	보험회사명
화재보험	건물	16,105,060	14,100,000	LIG손해보험
화재보험	기계장치	14,026,344	39,473,076	LIG손해보험

당사는 상기보험 이외에 건물에 대한 영업배상책임보험에 가입하고 있습니다. 또한, 차량운반구에 대한 책임보험 및 종합보험에 가입하고 있으며, 적하보험 등에도 가입하고 있습니다.

14. 매각예정처분자산

회사의 토지 및 건물 중 일부에 대한 매매계약이 체결됨에 따라 해당 유형자산이 매각예정으로 분류되었습니다. 관련 계약에 따라 2015년 8월까지 매각예정 처분자산집단은 모두 매각될 것입니다.

(1) 처분자산집단의 손상차손

처분자산집단의 순공정가치가 장부금액보다 높기 때문에 처분자산집단에 대한 손상차손을 인식하지 않았습니다.

(2) 처분자산집단의 자산

당반기말과 전기말 현재 매각예정대상 비유동자산의 내역은 다음과 같습니다.

(단위: 천원)		
구 분	당반기말	전기말
토지	1,505,228	896,520
건물	1,021,520	1,154,239
매각예정 자산	2,526,748	2,050,759

(3) 기타포괄손익으로 인식된 누적손익

처분자산집단과 관련하여 기타포괄손익으로 인식된 누적손익은 없습니다.

(4) 공정가치 측정

처분자산집단의 공정가치는 비반복적 공정가치이며, 2,819,000천원의 공정가치는 거래당사자 간의 실제계약가액에 기초하여 수준 2 공정가치로 분류되었습니다.

15. 무형자산

(1) 당반기 중 발생한 무형자산의 변동내용은 다음과 같습니다.

(단위:천원)				
내역	당기초	취득액	상각액	당반기말
소프트웨어	28,866	-	(8,389)	20,477
회원권	109,000	-	-	109,000
합계	137,866	-	(8,389)	129,477

(2) 전기 중 발생한 무형자산의 변동내용은 다음과 같습니다.

(단위:천원)				
내역	전기초	취득액	상각액	전기말
소프트웨어	21,510	22,430	(15,074)	28,866
회원권	109,000	-	-	109,000
합계	130,510	22,430	(15,074)	137,866

16. 담보제공자산

당반기말 현재 당사의 채무를 위하여 담보로 제공되어 있는 자산의 내역은 다음과 같습니다.

(단위:천원)					
담보제공자산	장부금액	담보설정금액	차입금종류	차입금액	담보권자
토지, 건물, 기계장치	31,657,157	25,524,000	장단기차입금	18,546,070	기업은행/산업은행/신한은행

17. 매입채무및기타채무

당반기말과 전기말 현재 매입채무및기타채무의 내역은 다음과 같습니다.

(단위: 천원)				
구 분	당반기말		전기말	
	유 동	비유동	유 동	비유동
미지급금	1,956,494	-	2,724,492	-
미지급비용	533,988	-	571,647	-
임대보증금	-	487,850	-	487,850
합 계	2,490,482	487,850	3,296,139	487,850

18. 장·단기차입금

(1) 당반기말과 전기말 현재 차입금의 내역은 다음과 같습니다.

(단위 : 천원)		
구분	당반기말	전기말
단기차입금 :		
은행차입금	5,670,000	6,870,000
유동성 장기차입금	3,032,320	3,068,130
소계	8,702,320	9,938,130
장기차입금 :		
은행차입금	15,843,750	19,457,630
합계	24,546,070	29,395,760

(2) 당반기말과 전기말 현재 단기차입금의 내역은 다음과 같습니다.

(단위:천원)				
차입처	내역	이자율(%)	당반기말	전기말
외환은행	온렌딩운영자금	3.85	1,500,000	1,500,000
우리은행(*)	일반운영자금	3.96	2,000,000	2,000,000
기업은행(*)	중소기업시설자금	3.87	670,000	1,870,000
국민은행(*)	일반운영자금	4.36	1,500,000	1,500,000
유동성장기차입금			3,032,320	3,068,130
합계			8,702,320	9,938,130

(*) 우리은행, 기업은행 및 국민은행의 차입금과 관련하여 대표이사로부터 지급보증을 제공 받고 있습니다.

(3) 당반기말과 전기말 현재 장기차입금의 내역은 다음과 같습니다.

(단위:천원)				
차입처	내역	이자율(%)	당반기말	전기말
기업은행	중소기업시설자금	3.20 ~ 4.19	7,637,710	8,213,600
	온렌딩시설자금	4.70	5,584,000	5,917,320
외환은행	온렌딩시설자금	2.77 ~ 3.32	-	187,500
한국산업은행	일반시설자금	2.77 ~ 3.32	3,454,360	6,007,340
신한은행	일반시설자금	3.46 ~ 3.74	2,200,000	2,200,000
합계			18,876,070	22,525,760
차감 : 유동성장기차입금			(3,032,320)	(3,068,130)
차감계			15,843,750	19,457,630

상기 차입금은 원금분할상환되거나 만기에 일시상환되고 이와 관련하여 당사의 유형자산이 담보로 제공되어 있습니다.

(4) 당반기말 현재 장기차입금의 연도별 상환계획은 다음과 같습니다.

(단위:천원)	
구분	금액
2015년 7월~2016년 6월	3,032,320
2016년 7월~2017년 6월	3,576,520
2017년 7월~2018년 6월	3,704,120
2018년 7월~2019년 6월	3,109,640
2019년 7월 이후	5,453,470
합계	18,876,070

19. 증당부채

당반기말과 전기말 현재 당사의 증당부채의 내역은 다음과 같습니다.

(단위:천원)		
구 분	당반기말	전기말
기초금액	11,049	16,573
감소	(2,762)	(5,524)
기말금액	8,287	11,049

과거 통상임금에 대한 판결의 결과, 근속수당을 통상임금에서 제외하였던 과거의 합의가 법률상 무효가 됨에 따라 소멸시효가 완료되지 않은 기간의 연차수당 등에 대하여 종업원이 추가로 청구할 것으로 예상되는 금액을 추정하여 계상하였습니다.

20. 기타유동부채

당반기말과 전기말 현재 당사의 기타부채의 내역은 다음과 같습니다.

(단위:천원)		
구 분	당반기말	전기말
예수금	72,494	70,309
선수금	281,900	256,500
부가세예수금	409,342	153,611
합 계	763,736	480,420

21. 종업원급여

(1) 당반기말과 전기말 현재 종업원급여 부채의 내역은 다음과 같습니다.

(단위:천원)		
구 분	당반기말	전기말
확정급여채무의 현재가치	2,975,223	2,832,276
기타장기종업원급여채무의 현재가치	81,057	123,242
합 계	3,056,280	2,955,518

확정급여채무와 기타장기종업원급여채무의 보험수리적 평가는 적격성이 있는 독립적인 보험계리인에 의해서 예측단위적립방식을 사용하여 수행되었습니다.

(2) 당반기 및 전기 중 확정급여채무 및 기타장기종업원급여채무의 변동내역은 다음과 같습니다.

① 당반기

(단위:천원)			
구 분	확정급여채무	기타장기종업원급여채무	합 계
기초금액	2,832,276	123,242	2,955,518
퇴직급여 지급액	(191,158)	-	(191,158)
장기근속포상 지급액	-	(59,582)	(59,582)
당기근무원가와 이차	334,105	17,398	351,503
기말금액	2,975,223	81,058	3,056,281

② 전기

(단위:천원)			
구 분	확정급여채무	기타장기종업원급여채무	합 계
기초금액	2,160,987	115,261	2,276,248
퇴직급여 지급액	(307,367)	-	(307,367)
장기근속포상 지급액	-	(27,848)	(27,848)
당기근무원가와 이차(*)	585,357	35,829	621,186
보험수리적손실(이익)	393,299	-	393,299
기말금액	2,832,276	123,242	2,955,518

(*) 기타장기종업원급여채무의 보험수리적손익이 포함되어 있습니다.

(3) 당기손익으로 인식된 비용은 다음과 같습니다.

(단위:천원)				
구 분	당반기		전반기	
	3개월	누적	3개월	누적
당기근무원가와 이자	184,451	351,503	154,054	308,110
합 계	184,451	351,503	154,054	308,110

(4) 당기손익으로 인식된 비용은 포괄손익계산서에서 다음 항목으로 인식되었습니다

(단위:천원)				
구 분	당반기		전반기	
	3개월	누적	3개월	누적
매출원가	155,685	296,058	127,784	255,570
판매비와관리비	28,766	55,445	26,270	52,540
합 계	184,451	351,503	154,054	308,110

(5) 당반기말과 전기말 중 현재 주요 보험수리적가정은 다음과 같습니다.

구 분	당반기말	전기말
미래임금상승률	5.00%	5.00%
할인률	2.45%	2.45%

당사는 확정급여채무의 현재가치계산을 위하여 보고기간말 현재 확정급여채무의 통화 및 예상지급시기와 일관성이 있는 회사채의 시장수익률을 참조하여 할인률을 결정하였습니다. 당반기말 현재 확정급여채무의 가중평균 듀레이션은 5.23년입니다.

22. 우발부채와 약정사항

(1) 당반기말 현재 당사가 금융기관과 체결한 약정사항은 다음과 같습니다.

구 분	금융기관	한 도	사용금액
수입신용장	한국산업은행	USD 1,000,000	-

(2) 당반기말 현재 당사는 신한은행에 305백만원의 우리사주조합원의 우리사주취득자금 대출에 대한 연대보증을 제공하고 있습니다.

23. 자본금 및 자본잉여금

(1) 당사가 발행할 주식의 총수, 발행한 주식의 수 및 1주당 금액은 각각 20,000,000주, 5,209,046주 및 500원입니다.

(2) 당반기와 전기 중 자본금의 변동내역은 없습니다.

(3) 당반기말 및 전기말 현재 자본잉여금의 구성내역은 다음과 같습니다.

(단위: 천원)		
구 분	당반기말	전기말
주식발행초과금	12,689,875	12,689,875

24. 기타자본구성요소

(1) 당반기말과 전기말 현재 기타자본의 구성내역은 다음과 같습니다.

(단위: 천원)		
구 분	당반기말	전기말
주식선택권	197,084	175,390

(2) 주식기준보상

① 당사는 설립, 경영 또는 해외영업 등에 기여하거나 기여할 수 있는 임직원을 대상으로 주주총회 특별결의 또는 이사회결의에 의하여 주식선택권을 부여할 수 있으며 부여일에 산정된 행사가격로 행사할 수 있습니다. 당반기말 현재 당사가 보유하고 있는 주식기준 보상약정은 다음과 같습니다.

구 분	내 역	
	1차	2차
결제방식	주식결제형	주식결제형
약정유형	주식선택권 부여	주식선택권 부여
부여일	2010년 3월 30일	2015년 3월 2일
부여수량	86,000주	155,000주
행사가격	5,000원	2,900원
권리행사가능기간	2012년 3월 31일 ~ 2015년 3월 30일	2017년 3월 2일 ~ 2020년 3월 1일

가득조건	용역제공조건 2년	용역제공조건 2년
------	-----------	-----------

② 당반기 중 주식선택권의 수량과 가중평균행사가가격의 변동은 다음과 같습니다.

(단위:원,주)		
구 분	수 량	가중평균행사가가격
기초시점	86,000	5,000
부여	155,000	2,900
행사	-	-
소멸	(86,000)	5,000
당반기말	155,000	2,900

③ 주식선택권의 보상원가를 산정하기 위하여 사용된 방법 및 가정
주식선택권의 부여일 공정가치는 블랙-숄즈 모형에 근거하여 측정되었으며 부여일의 공정가치를 측정하기 위해 사용된 정보는 다음과 같습니다.

구 분	내 역	
	1차	2차
공정가치산출방법	공정가액접근법	공정가액접근법
무위험이자율	3.92%	2.087%
기대행사기간	3.5년	3.95년
예상주가변동성	0.5884	0.4499
기대배당수익율	-	-

25. 이익잉여금

당반기말과 전기말 현재 이익잉여금의 내역은 다음과 같습니다.

(단위: 천원)		
구 분	당반기말	전기말
미처분이익잉여금	7,164,739	8,259,863

26. 판매비와관리비

당반기 및 전반기의 판매비와관리비의 내역은 다음과 같습니다.

(단위: 천원)				
구 분	당반기		전반기	
	3개월	누적	3개월	누적
급여	269,625	546,549	277,669	545,065
퇴직급여	26,679	53,358	25,133	50,266
복리후생비	45,509	83,440	32,329	66,950
여비교통비	7,272	21,174	13,910	31,663
접대비	74,362	139,512	68,681	116,630
통신비	3,899	9,958	4,617	9,265
세금과공과금	17,364	36,452	16,741	61,806
감가상각비	1,128	5,134	4,575	9,195
지급임차료	3,036	6,072	3,036	6,072
보험료	6,755	9,624	5,320	8,892
수선비	-	-	120	370
차량유지비	2,805	5,773	4,306	7,832
운반비	60,877	120,617	62,500	119,876
교육훈련비	-	-	1,210	3,780
도서인쇄비	616	2,153	205	1,131
사무용품비	1,886	5,036	1,477	2,544
소모품비	2,536	24,534	3,285	5,088
지급수수료	73,533	150,934	23,964	62,003
대손상각비(환입)	9,674	20,298	(10,618)	(340)
주식보상비용	5,249	6,998	-	-
홍보비	-	34,556	-	-
건물관리비	1,261	7,068	3,800	8,570
합 계	614,066	1,289,240	542,260	1,116,658

27. 기타수익 및 기타비용

(1) 당반기 및 전반기의 기타수익의 내역은 다음과 같습니다.

(단위: 천원)				
구 분	당반기		전반기	
	3개월	누적	3개월	누적
유형자산처분이익	934,767	1,100,504	67,295	209,794
잡이익	-	130	744	1,524
합 계	934,767	1,100,634	68,039	211,318

(2) 당반기 및 전반기의 기타비용의 내역은 다음과 같습니다.

(단위: 천원)				
구 분	당반기		전반기	
	3개월	누적	3개월	누적
유형자산처분손실	27,563	216,485	-	-
기부금	390	780	430	790
잡손실	1	46	-	7
합 계	27,954	217,311	430	797

28. 금융수익 및 금융비용

당반기 및 전반기의 금융수익 및 금융비용의 내역은 다음과 같습니다.

(단위: 천원)								
구 분	당반기				전반기			
	3개월		누적		3개월		누적	
	금융수익	금융비용	금융수익	금융비용	금융수익	금융비용	금융수익	금융비용
이자수익	20,266	-	27,613	-	5,720	-	11,135	-
외환차익	28,052	-	47,032	-	17,813	-	36,013	-
외화환산이익	51,224	-	73,283	-	43,494	-	99,032	-
이자비용	-	212,883	-	463,240	-	36,383	-	247,874
외환차손	-	19,954	-	38,120	-	79,552	-	84,541
외화환산손실	-	-	-	543	-	25,875	-	42,902
합 계	99,542	232,837	147,928	501,903	67,027	141,810	146,180	375,317

29. 법인세비용

(1) 당반기 및 전반기의 법인세비용의 구성요소는 다음과 같습니다.

(단위: 천원)		
구 분	당반기	전반기
당기법인세부담액	-	57,095
일시적차이로 인한 이연법인세변동액	(262,632)	1,033
이월결손금으로 인한 법인세 변동액	(260,576)	24,688
이월세액공제로 인한 법인세 변동액	-	(37,604)
법인세비용(수익)	(523,208)	45,212

(2) 당반기 및 전반기의 법인세비용과 회계이익의 관계는 다음과 같습니다.

(단위: 천원)		
구 분	당반기	전반기
법인세비용차감전이익(손실)	(1,618,332)	500,532
적용세율	22.0%	19.8%
적용세율에 따른 세부담액	(356,033)	99,117
조정사항:		
세무상 공제되지 않는 비용의 법인세 효과	28,271	16,384
세액공제	-	(96,619)
기타	(195,446)	26,329
법인세비용(수익)	(523,208)	45,212
유효세율	(*)	9.03%

(*) 당반기 중 법인세비용차감전손실이 발생하여 유효세율을 계산하지 않았습니다.

(3) 당반기말 현재 일시적 차이의 법인세효과는 당해 일시적차이가 소멸되는 회계연도의 미래 예상세율을 적용하여 계산하였는 바, 22%를 적용하여 산정하였습니다.

(4) 당사의 이연법인세자산과 이연법인세부채에 대해서 동일 과세당국이 부과하는 법인세이며 당사가 당기법인세자산과 당기법인세부채를 상계할 수 있는 법적으로 집행가능한 권리와 의도를 가지고 있는 경우에만 이연법인세자산과 이연법인세부채를 상계하여 재무상태표에 표시하였습니다.

(5) 당반기 및 전기의 주요 일시적차이 및 이연법인세자산(부채)는 다음과 같습니다.

① 당반기

(단위: 천원)						
구 분	차감할(가산할) 일시적차이				이연법인세자산(부채)	
	기초잔액	증 가	감 소	기말잔액	기초잔액	기말잔액
I. 일시적차이						
확정급여채무	2,489,857	-	67,916	2,421,941	430,699	532,827
건설자금이자(토지)	96,604	-	-	96,604	16,711	21,253
건설자금이자(건물)	161,033	-	3,481	157,552	27,856	34,661
감가상각비	1,478,092	295,636	-	1,773,728	255,682	390,220
유급휴가	114,683	34,308	-	148,991	19,838	32,778
기타장기종업원급여	123,242	17,398	59,581	81,059	21,319	17,833
대손충당금	-	23,093	-	23,093	-	5,081
기타충당부채	11,048	-	2,762	8,286	1,911	1,823
기부금	-	780	-	780	-	172
소 계	4,474,559	371,215	133,740	4,712,034	774,016	1,036,648
II. 이월결손금	-	1,184,437	-	1,184,437	-	260,576
III. 이월세액공제	372,758	-	-	372,758	313,506	313,506
IV. 합계(I + II + III)					1,087,522	1,610,730

② 전기

(단위: 천원)						
구 분	차감할(가산할) 일시적차이				이연법인세자산(부채)	
	기초잔액	증 가	감 소	기말잔액	기초잔액	기말잔액
I. 일시적차이						
확정급여채무	1,786,829	769,818	66,790	2,489,857	292,377	430,699
건설자금이자(토지)	96,604	-	-	96,604	15,807	16,711
건설자금이자(건물)	167,996	-	6,963	161,033	27,489	27,856
감가상각비	993,343	514,946	30,197	1,478,092	162,540	255,682
유급휴가	111,056	3,627	-	114,683	18,172	19,838
기타장기종업원급여	115,260	35,829	27,847	123,242	18,860	21,319
대손충당금	656	-	656	-	108	-
기타충당부채	16,572	-	5,524	11,048	2,712	1,911
소 계	3,288,316	1,324,220	137,977	4,474,559	538,065	774,016
II. 이월결손금	150,878	-	150,878	-	24,687	-
III. 이월세액공제	482,238	124,030	233,510	372,758	449,818	313,506
IV. 합계(I + II + III)					1,012,570	1,087,522

(6) 당반기말과 전기말 현재 이연법인세자산으로 인식되지 않은 차감할 일시적차이의 내역은 없습니다.

(7) 당반기말과 전기말 현재 상계전 총액기준에 의한 이연법인세자산과 부채의 내역은 다음과 같습니다.

(단위:천원)		
계정과목	당반기말	전기말
이연법인세자산	1,610,730	1,087,522
이연법인세부채	-	-
상계 후 금액	1,610,730	1,087,522

(8) 당반기말과 전기말 현재 상계전 총액기준에 의한 미지급법인세와 미수법인세환급액의 내역은 다음과 같습니다.

(단위:천원)		
계정과목	당반기말	전기말
미수법인세환급액	(3,936)	(54,493)
미지급법인세	-	220,209
상계후 잔액	(3,936)	165,716

30. 주당이익

(1) 기본주당이익

당반기와 전반기의 기본주당이익의 계산내역은 다음과 같습니다.

구 분	(단위:원)			
	당반기		전반기	
	3개월	누적	3개월	누적
(1) 보통주 당기순이익	738,462,521	(1,095,123,910)	895,953,549	455,320,274
(2) 가중평균유통보통주식수	5,209,046주	5,209,046주	5,209,046주	5,209,046주
(3) 기본주당이익((1)/(2))	142	(210)	172	87

(2) 가중평균유통보통주식수

당반기와 전반기의 가중평균유통보통주식수는 5,209,046주이며, 당반기와 전반기 중 유통보통주식수의 변동은 없습니다.

(3) 희석주당이익

당사는 반희석성 잠재적보통주의 희석효과가 없어 당반기 및 전반기의 희석주당이익은 기본주당이익과 동일합니다.

(4) 반희석성 잠재적보통주

당반기 중에는 반희석효과로 희석주당이익을 계산할 때 고려하지 않았지만 앞으로 희석효과가 발생할 가능성이 있는 잠재적보통주의 내역은 다음과 같습니다.

(단위:원)				
구 분	액면금액	주식선택권 부여일	행사기간	발행될 보통주식수
주식선택권	77,500,000	2015년 3월 2일	부여일로부터 2년 이후 3년간	155,000

31. 특수관계자 공시

(1) 당반기말 현재 당사와 특수관계에 있는 회사의 내역은 다음과 같습니다.

구 분	회사명
기타	아이텍시스템스(주)

(2) 당반기 및 전반기의 특수관계자와의 거래 내역은 다음과 같습니다.

(단위:천원)				
특수관계구분	특수관계자명	거래내용	당반기	전반기
기타	아이텍시스템스(주)	지급임차료	1,800	3,600

(3) 당반기말과 전기말 현재 특수관계자에 대한 채권·채무내역은 없습니다.

(4) 당반기 및 전반기의 주요 경영진에 대한 보상내역은 다음과 같습니다.

(단위:천원)		
분 류	당반기	전반기
단기급여	320,700	276,990
퇴직급여	28,218	24,853

당사의 주요 경영진에는 등기 임원인 이사를 포함하였습니다.

32. 성격별 비용

당반기와 전반기 중 발생한 비용의 성격별 분류에 대한 정보는 다음과 같습니다.

① 당반기

(단위:천원)			
구분	판매비와 관리비	매출원가	계
종업원급여	690,346	4,119,339	4,809,685
감가상각비와 기타상각비	5,134	4,201,018	4,206,152
지급임차료	6,072	56,019	62,091
세금과공과	36,452	208,396	244,848
기타비용	551,236	3,048,266	3,599,502
합 계	1,289,240	11,633,038	12,922,278

② 전반기

(단위:천원)			
구분	판매비와 관리비	매출원가	계
종업원급여	662,280	3,560,942	4,223,222
감가상각비와 기타상각비	9,195	4,114,228	4,123,423
지급임차료	6,072	139,960	146,032
세금과공과	61,805	102,391	164,196
기타비용	377,305	2,966,616	3,343,921
합 계	1,116,657	10,884,137	12,000,794

6. 기타 재무에 관한 사항

가. 재무제표 재작성 등 유의사항

- 1) 재무제표 재작성
 - 해당사항없음
- 2) 합병, 분할, 자산양수도, 영업양수도에 관한 사항
 - 해당사항없음
- 3) 자산유동화와 관련한 자산매각의 회계처리 및 우발채무 등에 관한 사항
 - 해당사항없음
- 4) 기타재무제표 이용에 유의하여야 할 사항
 - 해당사항없음

나. 대손충당금 설정 현황

1) 계정과목별 대손충당금 설정내용

(단위 : 천원, %)

구 분	계정과목	채권금액	대손충당금	대손충당금
				설정률
제11기	매출채권	2,279,936	45,893	2.01
	미수수익	3181	-	-
	대여금	14,611	-	-
	보증금	94,169	-	-
	합 계	2,391,897	45,893	1.92
제10기	매출채권	2,738,519	25,595	0.93
	미수수익	2,185	-	-
	대여금	14,611	-	-
	보증금	294,008	-	-
	합 계	3,049,324	25,595	0.84
제9기	매출채권	2,207,238	22,729	1.03
	미수수익	1,839	-	-
	대여금	14,611	-	-
	보증금	229,008	-	-
	합 계	2,452,695	22,729	0.93

2) 대손충당금 변동현황

(단위 : 천원)

구 분	제11기 반기	제10기
1. 기초 대손충당금 잔액합계	25,595	22,729
2. 순대손처리액(①-②±③)	0	-18,380
① 대손처리액(상각채권액)	0	-18,380
② 상각채권회수액	0	-
③ 기타증감액	0	-
3. 대손상각비 계상(환입)액	20,298	21,246
4. 기말 대손충당금 잔액합계	45,893	25,595

다. 매출채권관련 대손충당금 설정방침 및 매출채권잔액현황

1) 대손충당금설정방침

보고기간말 현재의 매출채권과 기타채권 잔액에 대하여 과거의 대손경험률과 장래의 대손예상액을 기초로 대손충당금을 설정.

2) 대손경험률 및 대손예상액 산정근거

과거 2개년 월별 발생채권액에 대한 실제 대손발생액을 근거로 대손경험률을 산정하여 설정하며, 채무자의 파산, 강제집행, 사망, 실종 등으로 회수가 불투명한 채권의 경우 회수가능성, 담보설정여부 등을 고려하여 합리적인 대손 추산액 설정

3) 대손처리기준

매출채권 등에 대해 아래와 같은 사유발생시 실대손처리

- 파산, 부도, 강제집행, 사업의 폐지, 채무자의 사망, 실종등으로 인해 채권의 회수불능이 객관적으로 입증된 경우
- 소송에 패소하였거나 법적 청구권이 소멸한 경우
- 외부 채권회수 전문기관이 회수가 불가능하다고 통지한 경우
- 담보설정 부실채권, 보험Cover 채권은 담보물을 처분하거나 보험사로부터 보험금을 수령한 경우
- 회수에 따른 비용이 채권금액을 초과하는 경우

상세한 대손충당금 설정 비율은 상기 "가. 계정과목별 대손충당금 설정내용"을 참고해주시기 바랍니다.

4) 당반기말 현재 경과기간별 매출채권 잔액 현황

경과기간	만기일 미도래	만기일 경과 후 6개월이하	만기일 경과 후 6개월초과 1년이하	만기일 경과 후 1년초과	계
금 액	2,202,270	42,469	11,217	23,981	2,279,936
구성비율	96.59%	1.86%	0.49%	1.05%	100.00%

라. 재고자산 현황

당사가 영위하는 사업의 특성상 재고자산이 없습니다.

마. 공정가치 측정

당사의 회계정책과 공시사항은 다수의 금융 및 비금융자산과 부채에 대해 공정가치 측정을 요구하고 있는 바, 당사는 공정가치평가 정책과 절차를 수립하고 있습니다. 공정가치 정책과 절차에는 공정가치 서열체계에서 수준 3 으로 분류되는 공정가치를포함한 모든 유의적인 공정가치 측정의 검토를 책임지는 평가부서의 운영으로 포함하고 있으며, 그 결과는 재무담당 임원에게 직접 보고되고 있습니다.

평가부서는 정기적으로 관측가능하지 않은 유의적인 투입변수와 평가 조정을 검토하고 있습니다. 공정가치측정에서 중개인 가격이나 평가기관과 같은 제 3 자 정보를 사용하는 경우, 평가부서에서 제 3 자로부터 입수한 정보에 근거한 평가가 공정가치 서열체계 내 수준별 분류를 포함하고 있으며 해당 기준서의 요구사항을 충족한다고 결론을 내릴 수 있는지 여부를 판단하고 있습니다.

자산이나 부채의 공정가치를 측정하는 경우, 당사는 최대한 시장에서 관측가능한 투입변수를 사용하고 있습니다. 공정가치는 다음과 같이 가치평가방법에 사용된 투입변수에 기초하여 공정가치 서열체계 내에서 분류됩니다.

- 수준 1: 측정일에 동일한 자산이나 부채에 대한 접근 가능한 활성시장의 조정되지 않은 공시가격.
- 수준 2: 수준 1 의 공시가격 이외에 자산이나 부채에 대해 직접적으로 또는 간접적으로 관측가능한 투입변수.
- 수준 3 : 자산이나 부채에 대한 관측가능하지 않은 투입변수.

자산이나 부채의 공정가치를 측정하기 위해 사용되는 여러 투입변수가 공정가치 서열체계 내에서 다른 수준으로 분류되는 경우, 당사는 측정치 전체에 유의적인 공정가치 서열체계에서 가장 낮은 수준의 투입변수와 동일한 수준으로 공정가치 측정치 전체를 분류하고 있으며, 변동이 발생한 보고기간말에 공정가치 서열체계의 수준간 이동을 인식하고 있습니다.

1)당반기말과 전기말 현재 금융상품의 장부금액과 공정가치는 다음과 같습니다.

(단위: 천원)				
구분	당반기말		전기말	
	장부금액	공정가치	장부금액	공정가치
금융자산:				
상각후원가로 인식된 금융자산				
현금및현금성자산	4,076,625	4,076,625	3,567,862	3,567,862
매출채권및기타채권	2,343,282	2,343,282	3,023,729	3,023,729
기타금융자산	285,700	285,700	290,800	290,800
합 계	6,705,607	6,705,607	6,882,391	6,882,391
금융부채:				
상각후원가로 인식된 금융부채				

매입채무 및 기타채무	2,978,332	2,978,332	3,783,989	3,783,989
차입금	24,546,070	24,546,070	29,395,760	29,395,760
합 계	27,524,402	27,524,402	33,179,749	33,179,749

2) 공정가치 서열체계

당사는 재무상태표에 공정가치로 측정되는 금융상품에 대하여 사용된 투입변수의 유의성을 반영하는 공정가치 서열체계에 따라 공정가치 측정치를 분류하고 있습니다. 공정가치 측정에 사용된 투입변수에 따른 공정가치 서열체계의 수준은 다음과 같습니다.

공정가치에는 다음의 수준이 있습니다.

- (1) 동일한 자산이나 부채에 대한 활성시장의 공시가격 (수준 1)
- (2) 직접적 또는 간접적으로 관측가능한, 자산이나 부채에 대한 투입변수 (수준 2)
- (3) 관측가능한 시장자료에 기초하지 않은, 자산이나 부채에 대한 투입변수 (수준 3)

당반기말과 전기말 현재 장부금액이 공정가치의 합리적인 근사치에 해당됨에 따라 공정가치로 측정되는 당사의 금융상품은 없습니다.

3) 매각예정처분자산

회사의 토지 및 건물 중 일부에 대한 매매계약이 체결됨에 따라 해당 유형자산이 매각예정으로 분류되었습니다. 관련 계약에 따라 2015년 8월까지 매각예정 처분자산집단은 모두 매각될 것입니다.

① 처분자산집단의 손상차손

처분자산집단의 순공정가치가 장부금액보다 높기 때문에 처분자산집단에 대한 손상차손을 인식하지 않았습니다.

② 처분자산집단의 자산

당반기말과 전기말 현재 매각예정대상 비유동자산의 내역은 다음과 같습니다.

(단위: 천원)		
구 분	당반기말	전기말
토지	1,505,228	896,520
건물	1,021,520	1,154,239
매각예정 자산	2,526,748	2,050,759

③ 기타포괄손익으로 인식된 누적손익

처분자산집단과 관련하여 기타포괄손익으로 인식된 누적손익은 없습니다.

④ 공정가치 측정

처분자산집단의 공정가치는 비반복적 공정가치이며, 2,819,000천원의 공정가치는 거래당사자 간의 실제계약가액에 기초하여 수준 2 공정가치로 분류되었습니다.

바. 채무증권 발행실적 등

채무증권 발행실적

(기준일 : 2015.06.30)

(단위 : 천원, %)

발행회사	증권종류	발행방법	발행일자	권면 총액	이자율	평가등급 (평가기관)	만기일	상환 여부	주관회사
-	-	-	-	-	-	-	-	-	-
-	-	-	-	-	-	-	-	-	-
합 계	-	-	-	-	-	-	-	-	-

기업어음증권 미상환 잔액

(기준일 : 2015.06.30)

(단위 : 천원)

잔여만기		10일 이하	10일초과 30일이하	30일초과 90일이하	90일초과 180일이하	180일초과 1년이하	1년초과 2년이하	2년초과 3년이하	3년 초과	합 계
미상환 잔액	공모	-	-	-	-	-	-	-	-	-
	사모	-	-	-	-	-	-	-	-	-
	합계	-	-	-	-	-	-	-	-	-

전자단기사채 미상환 잔액

(기준일 : 2015.06.30)

(단위 : 천원)

잔여만기		10일 이하	10일초과 30일이하	30일초과 90일이하	90일초과 180일이하	180일초과 1년이하	합 계	발행 한도	잔여 한도
미상환 잔액	공모	-	-	-	-	-	-	-	-
	사모	-	-	-	-	-	-	-	-
	합계	-	-	-	-	-	-	-	-

회사채 미상환 잔액

(기준일 : 2015.06.30)

(단위 : 천원)

잔여만기		1년 이하	1년초과 2년이하	2년초과 3년이하	3년초과 4년이하	4년초과 5년이하	5년초과 10년이하	10년초과	합 계
미상환 잔액	공모	-	-	-	-	-	-	-	-
	사모	-	-	-	-	-	-	-	-
	합계	-	-	-	-	-	-	-	-

신종자본증권 미상환 잔액

(기준일 : 2015.06.30)

(단위 : 천원)

잔여만기		1년 이하	1년초과 5년이하	5년초과 10년이하	10년초과 15년이하	15년초과 20년이하	20년초과 30년이하	30년초과	합 계
미상환	공모	-	-	-	-	-	-	-	-

잔액	사모	-	-	-	-	-	-	-	-
	합계	-	-	-	-	-	-	-	-

조건부자본증권 미상환 잔액

(기준일 : 2015.06.30)

(단위 : 천원)

잔여만기		1년 이하	1년초과 2년이하	2년초과 3년이하	3년초과 4년이하	4년초과 5년이하	5년초과 10년이하	10년초과 20년이하	20년초과 30년이하	30년초과	합 계
미상환 잔액	공모	-	-	-	-	-	-	-	-	-	-
	사모	-	-	-	-	-	-	-	-	-	-
	합계	-	-	-	-	-	-	-	-	-	-

IV. 감사인의 감사의견 등

1. 회계감사인의 명칭 및 감사의견(검토의견 포함한다. 이하 이 조에서 같다)을 다음의 표에 따라 기재한다.

사업연도	감사인	감사의견	감사보고서 특기사항
제11기(당기)	삼정회계법인	-	-
제10기(전기)	삼정회계법인	적정	해당사항없음
제9기(전전기)	삼정회계법인	적정	해당사항없음

2. 감사용역 체결현황은 다음의 표에 따라 기재한다.

사업연도	감사인	내 용	보수	총소요시간
제11기(당기)	삼정회계법인	정기회계감사 및 반기검토보고	38,000	-
제10기(전기)	삼정회계법인	정기회계감사 및 반기검토보고	37,000	421시간
제9기(전전기)	삼정회계법인	정기회계감사 및 반기검토보고	37,000	486.5시간

3. 회계감사인과의 비감사용역 계약체결 현황은 다음의 표에 따라 기재한다.

사업연도	계약체결일	용역내용	용역수행기간	용역보수	비고
제11기(당기)	-	-	-	-	-
제10기(전기)	-	-	-	-	-
제9기(전전기)	-	-	-	-	-

- 해당사항없음

V. 이사의 경영진단 및 분석의견

당사는 기업공시서식 작성기준에 따라 반기보고서의 본 항목을 기재하지 않습니다

VI. 이사회 등 회사의 기관에 관한 사항

1. 이사회에 관한 사항

가. 이사회 구성

사업보고서 작성기준일 현재 당사의 이사회는 3명의 상근이사로 구성되어 있습니다.

나. 주요 의결사항

개최일자	의 안 내 용	가결여부	비고
2015.01.08	KDB산업은행 수입신용장 개설한도 기한연장의 건	가결	-
2015.01.23	내부회계관리제도에 관한 감사의 평가보고 건	가결	-
2015.02.12	본점이전의 건	가결	-
2015.02.13	2014년 내부결산 재무제표 승인의 건	가결	-
2015.02.26	정기주주총회 소집에 관한 건	가결	-
2015.03.02	주식매수선택권 부여에 관한 건	가결	-
2015.03.11	외환은행 원화일반자금대출 차입의 건	가결	-
2015.04.30	외환은행 운영자금 차입의 건	가결	-
2015.06.22	산업은행 외국환 한도 감액의 건	가결	-

2. 감사제도에 관한 사항

가. 감사에 관한 사항

당사는 본 보고서 제출일 현재 감사위원회를 별도로 설치하고 있지 아니하며, 주주 총회 결의에 의하여 선임된 감사 1명(김명재)이 감사업무를 수행하고 있습니다.

나. 감사의 독립성

당사의 감사 김명재는 감사로서 이사회에 참석하여 독립적으로 이사의 업무를 감독할 수 있으며, 제반업무와 관련하여 관련 장부 및 관계서류를 해당부서에 제출을 요구 할 수 있습니다. 또한 필요시 회사로부터 영업에 관한 사항을 보고 받을 수 있으며, 적절한 방법으로 경영 정보에 접근할 수 있습니다.

다. 감사의 주요 활동내용

개최일자	의 안 내 용	가결여부	비고
2015.01.08	KDB산업은행 수입신용장 개설한도 기한연장의 건	가결	-
2015.01.23	내부회계관리제도에 관한 감사의 평가보고 건	가결	-
2015.02.12	본점이전의 건	가결	-
2015.02.13	2014년 내부결산 재무제표 승인의 건	가결	-
2015.02.26	정기주주총회 소집에 관한 건	가결	-

2015.03.02	주식매수선택권 부여에 관한 건	가결	-
2015.03.11	외환은행 원화일반자금대출 차입의 건	가결	-
2015.04.30	외환은행 운영자금 차입의 건	가결	-
2015.06.22	산업은행 외국환 한도 감액의 건	가결	-

3. 주주의 의결권 행사에 관한 사항

가. 집중투표제의 채택여부

- 해당사항 없음.

나. 서면투표제 또는 전자투표제의 채택여부

- 해당사항 없음.

다. 소수주주권의 행사여부

- 해당사항 없음.

행사자	소수주주권	행사 사유	진행 경과	비 고
-	-	-	-	-

VII. 주주에 관한 사항

최대주주 및 특수관계인의 주식소유 현황

(기준일 : 2015.06.30)

(단위 : 천주, %)

성명	관계	주식의 종류	소유주식수 및 지분율				비고
			기 초		기 말		
			주식수	지분율	주식수	지분율	
유남영	본인	보통주	2,042	39.2	2,042	39.2	-
허엽	임원	보통주	306	5.9	306	5.9	-
양현수	임원	보통주	299	5.7	299	5.7	-
유상준	자	보통주	14	0.3	14	0.3	-
유상욱	자	보통주	5	0.1	5	0.1	-
계		보통주	2,665	51.2	2,665	51.2	-
		-	-	-	-	-	-

주식 소유현황

(기준일 : 2015.06.30)

(단위 : 주)

구분	주주명	소유주식수	지분율	비고
5% 이상 주주	유남영	2,041,604	39.19%	-
	허엽	306,203	5.88%	-
	양현수	298,703	5.73%	-
	프리미어-기술사업화2호투	298,273	5.73%	-
우리사주조합		28,199	0.54%	-

소액주주현황

(기준일 : 2015.06.30)

(단위 : 주)

구분	주주		보유주식		비고
	주주수	비율	주식수	비율	
소액주주	1,215	94.41%	1,550,803	29.77%	-

※ 당사는 2014년 사업년도 말 이후 주주명부를 폐쇄하지 않은 관계로 현재 주요주주를 정확히 파악할 수 없어 전자공시상에서 파악 가능한 최대주주 및 대량보유변동보고로 확인 가능한 사항만을 기재하였으며 추후 주주명부가 폐쇄될 경우 일부 숫자가 변경 될 수도 있습니다

VIII. 임원 및 직원 등에 관한 사항

1. 임원 및 직원의 현황

임원 현황

(기준일 : 2015.06.30)

(단위 : 천주)

성명	성별	출생년월	직위	등기임원 여부	상근 여부	담당 업무	주요경력	소유주식수		재직기간	임기 만료일
								의결권 있는 주식	의결권 없는 주식		
유남영	남	1959.04	대표이사	등기임원	상근	대표이사	솔럼버제코리아	2,028	-	10	2017.03.30
허엽	남	1962.01	전무이사	등기임원	상근	생산총괄	LG 반도체	306	-	10	2017.03.30
양현수	남	1963.06	전무이사	등기임원	상근	개발총괄	LG 반도체	299	-	10	2017.03.30
김명재	남	1958.11	감사	등기임원	비상근	감사	현대전자	0	-	5	2016.03.30
김덕기	남	1968.02	상무이사	미등기임원	상근	영업	모토로라	6	-	6	2016.12.31
김재동	남	1970.03	상무이사	미등기임원	상근	생산	세원반도체	10	-	5	2016.12.31
신혁	남	1970.03	상무이사	미등기임원	상근	품질	스태츠칩팩	6	-	10	2016.12.31
오재균	남	1972.02	상무이사	미등기임원	상근	재무	삼성전자	6	-	5	2016.12.31
강호남	남	1960.01	연구위원	미등기임원	상근	개발	LG반도체	-	-	10	2016.12.31

직원 현황

(기준일 : 2015.06.30)

(단위 : 천원)

사업부문	성별	직원 수				평균 근속연수	연간급여 총액	1인평균 급여액	비고
		정규직	계약직	기 타	합 계				
반도체 테스트	남	106	5	-	111	3.64	2,380,920	21,450	-
반도체 테스트	여	69	13	-	82	2.54	1,324,089	16,147	-
합 계		175	18	-	193	-	3,705,009	-	-

2. 임원의 보수 등

<이사·감사 전체의 보수현황>

1. 주주총회 승인금액

(단위 : 천원)

구 분	인원수	주주총회 승인금액	비고
등기이사	3	1,500,000	-
감사	1	70,000	-

2. 보수지급금액

(단위 : 천원)

구분	인원수	보수총액	1인당 평균보수액	비고
등기이사	3	314,700	104,900	-
사외이사	-	-	-	-
감사위원회 위원 또는 감사	1	6,000	6,000	-
계	4	320,700	-	-

<이사·감사의 개인별 보수현황>

1. 개인별 보수지급금액

(단위 : 천원)

이름	직위	보수총액	보수총액에 포함되지 않는 보수
-	-	-	-
-	-	-	-

2. 산정기준 및 방법

- 개인별 5억원 이상인 이사 또는 감사 없음

<주식매수선택권의 부여 및 행사현황>

<표1>

(단위 : 원)

구분	인원수	주식매수선택권의 공정가치 총액	비고
등기이사	3	-	-
사외이사	-	-	-
감사위원회 위원 또는 감사	1	-	-
계	4	-	-

<표2>

(기준일 : 2015.06.30)

(단위 : 원, 주)

부여 받은자	관계	부여일	부여방법	주식의 종류	변동수량			미행사 수량	행사기간	행사 가격
					부여	행사	취소			
강호남	미등기임원	2015.03.02	이사회결의	보통주	25,000	-	-	25,000	2017.03.02~2020.03.01	2,900
김덕기	미등기임원	2015.03.02	이사회결의	보통주	25,000	-	-	25,000	2017.03.02~2020.03.01	2,900

김재동	미등기임원	2015.03.02	이사회결의	보통주	25,000	-	-	25,000	2017.03.02~2020.03.0 1	2,900
신 혁	미등기임원	2015.03.02	이사회결의	보통주	25,000	-	-	25,000	2017.03.02~2020.03.0 1	2,900
오재균	미등기임원	2015.03.02	이사회결의	보통주	25,000	-	-	25,000	2017.03.02~2020.03.0 1	2,900
김경일	직원	2015.03.02	이사회결의	보통주	15,000	-	-	15,000	2017.03.02~2020.03.0 1	2,900
이승복	직원	2015.03.02	이사회결의	보통주	15,000	-	-	15,000	2017.03.02~2020.03.0 1	2,900

IX. 계열회사 등에 관한 사항

- 계열회사 없음

X. 이해관계자와의 거래내용

1. 최대주주등과의 거래내용

(1) 당분기말 현재 당사와 지배·종속관계에 있는 회사의 내역은 다음과 같습니다.

구분	회사명
기타	아이텍시스템스(주)

(2) 당분기 중 특수관계자와의 거래 내역은 다음과 같습니다.

(단위:천원)			
특수관계구분	특수관계자명	거래내용	당분기
기타	아이텍시스템스(주)	지급임차료	1,800

2. 대주주 이외의 이해관계자와의 거래 해당사항없음

3. 주주(최대주주 등 제외)·임원·직원 및 기타 이해관계자와의 거래내용
회사는 종업원 복지증진을 위하여 식당, 의료보험, 재해보상, 유급휴가 등의 복리후생제도를 시행하고 있습니다.

XI. 그 밖에 투자자 보호를 위하여 필요한 사항

견질 또는 담보용 어음·수표 현황

(기준일 : 2015.06.30)

(단위 : 원)

제 출 처	매 수	금 액	비 고
은 행	-	-	-
금융기관(은행제외)	-	-	-
법 인	-	-	-
기타(개인)	-	-	-

외국지주회사의 자회사 현황

- 해당사항없음

(기준일 :)

(단위 :)

구 분	A지주회사	B법인	C법인	D법인	...	연결조정	연결 후 금액
매출액						()	
내부 매출액	()	()	()	()	()		-
순 매출액							-
영업손익						()	
계속사업손익						()	
당기순손익						()	
자산총액						()	
부채총액						()	
자기자본						()	
자본금						()	
감사인						-	
감사·검토 의견						-	
비 고							

공시서류제출일 현재까지 완료되지 아니한 경우에는 기공시한 계획에 대한 그간의 추진실적(업무별 추진경과·관련투자금액·성과 등)을 구체적으로 기재하며, 향후 계획에는 기공시한 계획의 이행 여부 및 추진계획을 기재한다.

1. 공시내용의 진행, 변경상황

- 해당 사항이 없습니다.

2. 주주총회의사록 요약

주총일자	안건	결의내용	비고
제10기 정기주주총회 (2015.03.27)	1.제무제표 승인 2.이사보수 한도 3.감사보수 한도 4.임원퇴직금 지급규정 개정 5.주식매수선택권 부여 승인	원안승인 원안승인 원안승인 원안승인 원안승인	

3. 우발부채 등

가. 중요한 소송사건 등

- 해당사항 없습니다.

나. 견질 또는 담보용 어음·수표 현황

- 해당사항 없습니다.

다. 채무증권 현황

- 해당사항이 없습니다.

라. 채무인수약정 현황

- 해당사항이 없습니다.

마. 그 밖의 우발채무 등

- 해당사항이 없습니다.

4. 제재현황 등 그 밖의 사항

당사는 2014년 7월 25일 증권선물위원회로부터 「자본시장과 금융투자업에 관한 법률」 제 161조 제1항 제7호 및 동법 시행령 제171조 제1항 제5호의 주요사항보고서 제출의무 위반을 사유로 동법 제175조에 따라 경고조치를 받았습니다.

양수·양도하려는 자산액이 사업년도말 현재 자산총액의 100분의10 이상인 경우 이를 결의한 날로부터 다음 날까지 외부 평가의견서를 첨부한 주요사항보고서를 금융위원회에 제출하여야 하나, 2011년 9월 16일 2010년 자산총액 12.2% 규모의 토지를 한국주택토지공사로부터 양수하기로 이사회 결의를 하고 당일 증권거래소에 토지구입에 대한 공시를 하였으나 그 다음날 까지 주요사항보고서를 금융위원회에 제출 하지 않아 경고조치를 받았습니다.

5. 작성기준일 이후 발생한 주요사항

- 해당사항이 없습니다.

6. 중소기업기준 검토

사업 연도	2014.01.01 - 2014.12.31	중소기업 등 기준검토표	법 인 명	아이텍반도체(주)
			사업등록번호	123-86-00952

구분	①요건	②검 토 내 용	③적합 여부	④적정 여부																				
해당 사업	○작성방법 1.에 해당하는 사업	<table border="1"> <tr> <th>업태별</th> <th>구분</th> <th>기준경비율코드</th> <th>사업수입금액</th> </tr> <tr> <td>(01) (서비스업, 제조업)</td> <td>(04)</td> <td>321000</td> <td>(07) 24,416,376,039</td> </tr> <tr> <td>(02) ()업</td> <td>(05)</td> <td></td> <td>(08)</td> </tr> <tr> <td>(03) 그밖의 사업</td> <td>(06)</td> <td></td> <td>(09)</td> </tr> <tr> <td>계</td> <td></td> <td></td> <td>24,416,376,039</td> </tr> </table>	업태별	구분	기준경비율코드	사업수입금액	(01) (서비스업, 제조업)	(04)	321000	(07) 24,416,376,039	(02) ()업	(05)		(08)	(03) 그밖의 사업	(06)		(09)	계			24,416,376,039	(19) 적합 (Y)	(23)
		업태별	구분	기준경비율코드	사업수입금액																			
		(01) (서비스업, 제조업)	(04)	321000	(07) 24,416,376,039																			
		(02) ()업	(05)		(08)																			
		(03) 그밖의 사업	(06)		(09)																			
계			24,416,376,039																					
중소 기업	○아래요건 ①, ②를 동시에 충족할 것 ① 상시 사용하는 종업원수·자본금·매출액 중 하나 이상이 「중소기업기본법시행령」 별표의 규모기준 이내일 것 ② 졸업제도 -상시종업원수 1천명 미만 -자기자본 1천억원 미만 -매출액 1천억원 미만 -자산총액 5천억원 미만	가. 상시 사용하는 종업원수 (연평균인원) - 당 회사 (10) (184 명) - 「중소기업기본법시행령」 별표1의 규모기준(11) (300 명) 미만 나. 자본금 - 당 회사 (12) (237.3 억원) - 「중소기업기본법시행령」 별표1의 규모기준(13) (80 억원) 이하 다. 매출액 - 당 회사 (14) (244.2 억원) - 「중소기업기본법시행령」 별표1의 규모기준(15) (억원) 이하 라. 자기자본 (16) (237.3 억원) 마. 자산총액 (17) (605.2 억원)	(20) 적합 (Y)	적 (Y)																				
		「조세특례제한법 시행령」 제2조제1항제3호에 적할한 기업일 것 - 「중소기업기본법 시행령」 제3조제1항제3호 제1항제2호의 기준에 따른 실질적 독립성 충족	• 「독점규제 및 공정거래에 관한 법률」 제14조제1항에 따른 상호출자제한기업집단에 속하지 아닐 것 • 자산총액 5천억원 이상인 법인이 주식 등의 30%이상 직접적으로 소유한 경우로서 최대출자자인 기업이 아닐 것 • 「중소기업기본법 시행령」 제2조제3호에 따른 관계 기업에 속하는 기업으로서 같은 영 제7조외에 따라 선정된 상시근로자 수, 자기자본, 매출액, 자산총액이 「조세특례제한법 시행령」 제2조제1항 각 호외의 부분 단서에 따른 기준에 해당하는 기업이 아닐 것(2012.1.1부터 시행)		(21) 적합 (Y)	부 (N)																		
		① 중소기업이 규모의 확대 등으로 (102)의 기준을 초과하는 경우 최초 그 사유가 발생 한 사업연도와 그 다음 3개사업연도까지 중소기업으로 보고 그 후에는 매년마다 판단 ② 「중소기업기본법 시행령」 제3조제1항 제2호, 별표1 및 별표2의 개정으로 중소기업에 해당하지 아니하게 되는 때에는 그 사유가 발생한 날이 속하는 사업연도와 그 다음 3개 사업연도까지 중소기업으로 봄	○사유발생 연도 (18) ()년		(22) 적합 (Y)																			
		중 견 기 표	(105) 「조세특례제한법」 상 중소기업 업종을 주된 사업으로 영위할 것		중소기업이 아니고, 중소기업 업종(101)을 주된 사업으로 영위하는 여부	(24) 적합 (Y)	적 (Y)																	
(106) 상호출자제한기업집단 소속기업이 아닐 것	「독점규제 및 공정거래에 관한 법률」 제14조제1항에 따른 상호출자제한기업집단에 속하지 아닐 것		(25) 적합 (Y)																					
(107) 직전 3년 평균 매출액 3천억원 미만일 것	직전 3년 과세연도 매출액의 평균금액이 3천억원 미만일 것 <table border="1"> <tr> <th>직전 3년</th> <th>직전 2년</th> <th>직전 1년</th> <th>평균</th> </tr> <tr> <td>0.0 억원</td> <td>0.0 억원</td> <td>0.0 억원</td> <td>0.0 억원</td> </tr> </table>		직전 3년	직전 2년	직전 1년	평균		0.0 억원	0.0 억원	0.0 억원	0.0 억원	(26) 적합 (Y)												
직전 3년	직전 2년	직전 1년	평균																					
0.0 억원	0.0 억원	0.0 억원	0.0 억원																					

210mmX297mm[백상지 80g/㎡ 또는 중질지 80g/㎡]

7. 공모자금의 사용내역
- 해당사항이 없습니다.

8. 외국지주회사의 자회사 현황
- 해당 사항이 없습니다.

【 전문가의 확인 】

1. 전문가의 확인

2. 전문가와의 이해관계